

SENTIMENT ANALYSIS

Ricettività

PIEMONTE



86,8 su 100

ITALIA



86 su 100

COLLINA

90,3 su 100

MONTAGNA

88,1 su 100

LAGO

86 su 100

TORINO AM

84,6 su 100



OSSERVATORIO
TURISTICO
DELLA REGIONE
PIEMONTE

osservatorio.turismo@visitpiemonte.com

Consulta tutte le elaborazioni:



Ristorazione

PIEMONTE



87,1 su 100

ITALIA



86,9 su 100

COLLINA

88,2 su 100

MONTAGNA

88,1 su 100

LAGO

85,9 su 100

TORINO AM

86,5 su 100

VISIT PIEMONTE
Regional Marketing and Promotion
Via Bertola 34 | 10122 Torino | Italy
www.visitpiemonte.com
www.visitpiemonte-dmo.org
P.IVA 09693360019



IL TURISMO IN PIEMONTE NEL 2024

MOVIMENTI




**OLTRE 6 MLN E
280MILA ARRIVI**

+3,6% rispetto
al 2023

**OLTRE 16 MLN E
890MILA PRESENZE**

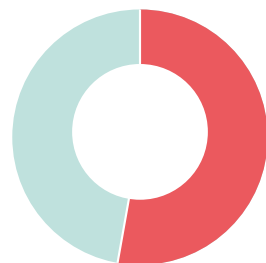
+4,1% rispetto
al 2023

OFFERTA RICETTIVA

| | ALBERGHIERO | EXTRA ALB. | LOCAZIONI |
|---|-------------|------------|-----------|
|  Esercizi | 1.353 | 5.930 | 21.960 |
|  Posti letto | 81.232 | 128.955 | 94.246 |
|  Esercizi 24 vs 23 | +0,1% | +4,9% | +42,2% |

PRINCIPALI PROVENIENZE*

ITALIA
47%



ESTERO
53%

**CRESCHE IL TURISMO ESTERO:
+5,3% ARRIVI • +6,8% PRESENZE**

**I PRINCIPALI MERCATI EUROPEI
E GLI USA:
OLTRE 75% DEL TOTALE ESTERO**

1. Germania
2. Francia
3. Benelux
4. Svizzera
5. Regno Unito
6. USA
7. Scandinavia
8. Spagna

**CRESCHE IL TURISMO NAZIONALE:
+2,3% ARRIVI • +1,2% PRESENZE**

1. Piemonte
2. Lombardia
3. Lazio
4. Liguria
5. Emilia-Romagna
6. Veneto

*classifica basata sul numero di pernottamenti 2024

Fonte: Elaborazione dati dell'Osservatorio Turistico della Regione Piemonte
su base dati Piemonte Dati Turismo (ROSS 1000)

AREE PRODOTTO

TORINO AM

2.294.357 ARRIVI
5.751.667 PRESENZE

COLLINA

1.065.006 ARRIVI
2.359.568 PRESENZE

LAGO



Stagione estiva:
maggio-ottobre

928.579 ARRIVI
3.469.103 PRESENZE



Stagione invernale:
novembre-aprile

405.249 ARRIVI
1.334.232 PRESENZE



Stagione estiva:
maggio-ottobre

MONTAGNA

584.513 ARRIVI
1.641.152 PRESENZE