



OSSERVATORIO
TURISTICO
DELLA REGIONE
PIEMONTE

Turismo in Piemonte

Primi nove mesi 2025

Gennaio - Settembre

Torino, 20 novembre 2025



ECCELLENZA
PIEMONTE





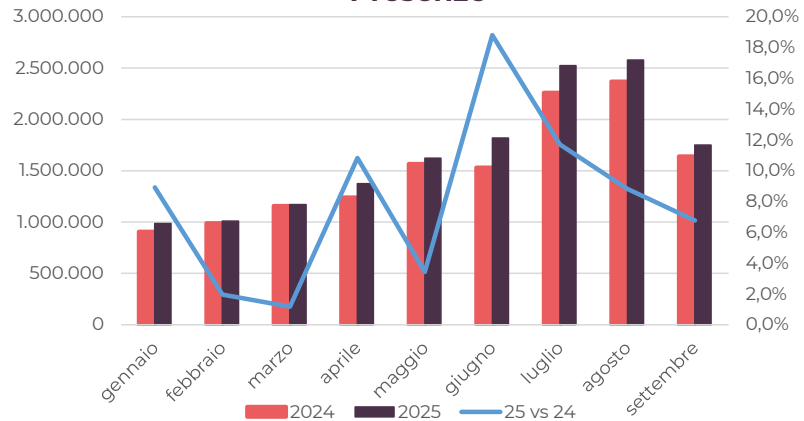
I movimenti turistici in Piemonte – Primi nove mesi *2025 vs 2024

Andamento variazione mensile
Primi nove mesi 2024-2025
Arrivi



ARRIVI
2025 vs 2024:
+4,8%

Andamento variazione mensile
Primi nove mesi 2024-2025
Presenze



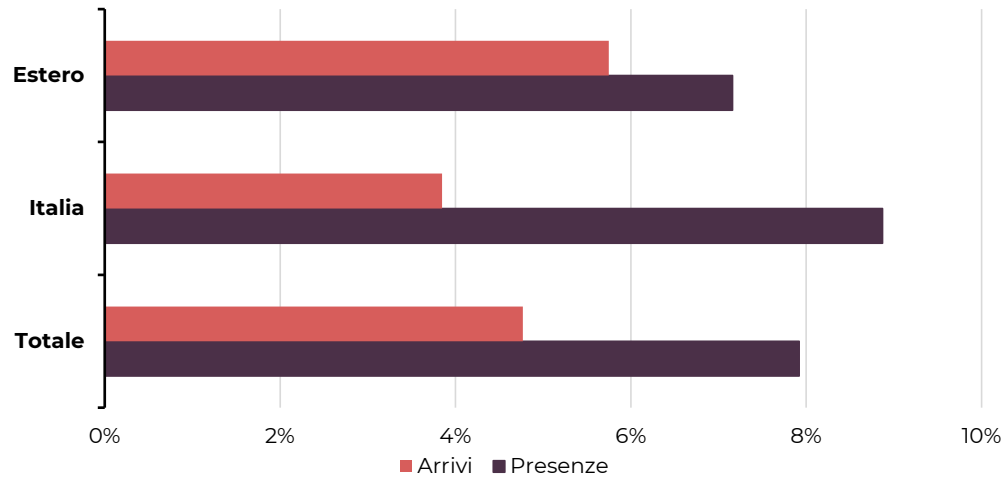
PRESENZE
2025 vs 2024:
+7,9%

*I dati del 2025 sono provvisori (aggiornati al 17/11/2025)



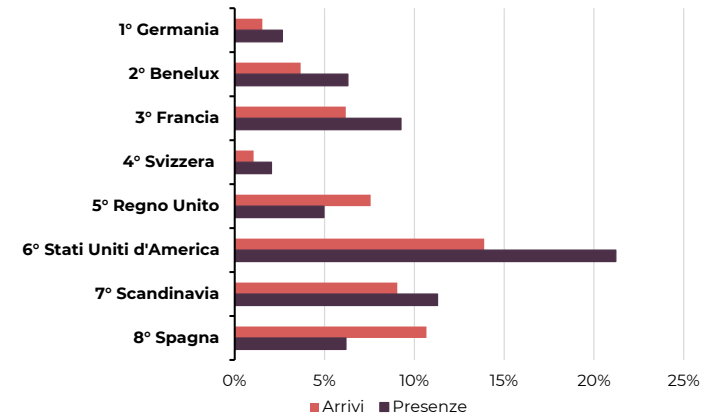
Le provenienze – Primi nove mesi *2025 vs 2024

**Turismo in Piemonte
Primi nove mesi
Variazione % 2025 vs 2024**

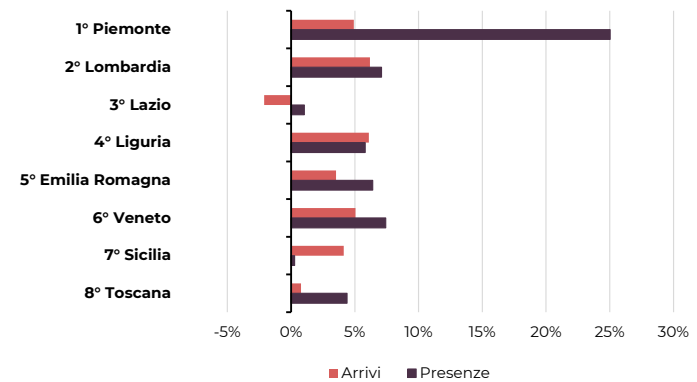


Primi nove mesi 2025 vs 2024		
Provenienza	Arrivi	Presenze
Estero	5,7%	7,2%
Italia	3,8%	8,9%
Totale	4,8%	7,9%

**Primi 8 mercati ESTERI per pernottamenti
Primi nove mesi
Variazione % 2025 vs 2024**



**Prime 8 regioni ITALIANE per pernottamenti
Primi nove mesi
Variazione % 2025 vs 2024**

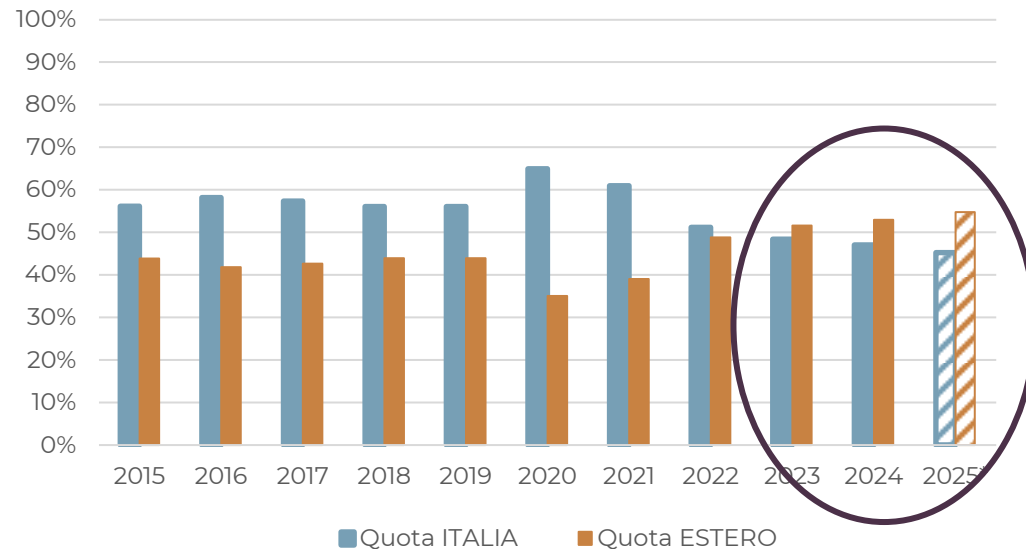


*I dati del 2025 sono provvisori (aggiornati al 17/11/2025)



Le provenienze – andamento della quota di pernottamenti estero

Andamento quota pernottamenti



*I dati del 2025 sono provvisori (aggiornati al 17/11/2025) relativi al periodo dei primi 9 mesi dell'anno

**Quota PRESENZE ESTERO
2025*:
55%**

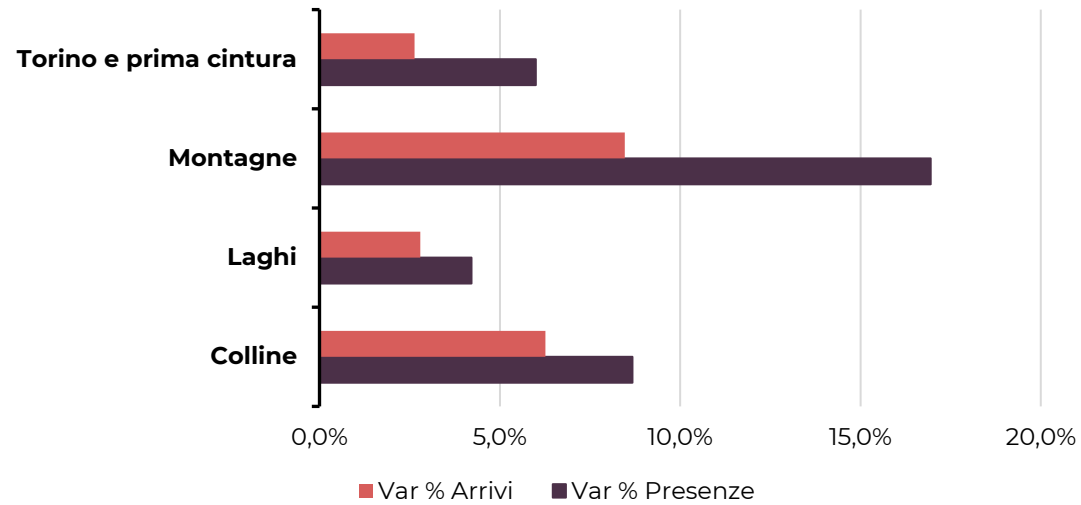
- Nel **2015** la **quota dei pernottamenti dall'estero** era pari al **44%**.
- Nel **2023** superamento della **quota di presenze dall'estero** rispetto alla quota di turismo nazionale (**52%**).
- Nel **2024** la quota di **pernottamenti esteri** si conferma maggioritaria: **53%**.
- Nei **primi nove mesi** del **2025** la quota dei **pernottamenti esteri** risulta pari al **55%**.

*I dati del 2025 sono provvisori (aggiornati al 17/11/2025)



I prodotti turistici del Piemonte – Primi nove mesi *2025 vs 2024

**Variazione % 2025 vs 2024
Primi nove mesi**



Primi nove mesi 2025 vs 2024		
Aree-Prodotto	Var % Arrivi	Var % Presenze
Colline	6,3%	8,7%
Laghi	2,8%	4,2%
Montagne	8,5%	16,9%
Torino e prima cintura	2,6%	6,0%

*I dati del 2025 sono provvisori (aggiornati al 17/11/2025)

Recensioni on-line e *sentiment* Piemonte – Primi nove mesi 2025

Punti di Interesse – Contenuti monitorati | per Aree-Prodotto

COMPLESSIVO



Sentiment	
Piemonte	86,6/100 (+0,4)
Italia	86,1/100

Periodo di riferimento dell'analisi: **01/01/2025 – 30/09/2025**

RICETTIVITÀ

Primi nove mesi 2025		
Aree-Prodotto	Punti interesse	Contenuti monitorati
Colline	2.000	60.200
Laghi	562	51.000
Montagne	1.900	53.800
Torino e prima cintura	854	106.000
Piemonte	6.000	301.100

- Il territorio delle **Colline** possiede il numero più alto di **punti di interesse** monitorati: **2.000**; seguono le **Montagne** con **1.900**;
- In relazione ai **contenuti monitorati** per la valutazione del **sentiment** in rete, **Torino e prima cintura** presenta il numero maggiore: **106.000**; seguono le **Colline**, con **60.200**;



Recensioni on-line e *sentiment* Piemonte – Primi nove mesi 2025

Punti di Interesse – Contenuti monitorati | per Aree-Prodotto

RICETTIVITÀ

Aree-Prodotto	Sentiment	Sentiment Italia
Colline	88,7/100 (+0,1)	84,2/100
Laghi	83,7/100 (+0,3)	84,2/100
Montagne	86,2/100 (=)	84,2/100
Torino e prima cintura	82,4/100 (+0,1)	84,2/100
Piemonte	84,9/100 (+0,1)	84,2/100

Tutte le **aree-prodotto** hanno registrato una **crescita**, ad eccezione delle **Montagne** che ha mantenuto lo stesso valore, in confronto allo stesso periodo dell'anno precedente: i **Laghi** rilevano l'aumento maggiore, **+0,3**.

Ad eccezione dei **Laghi** e di **Torino e prima cintura** che registrano un valore pari rispettivamente a **83,7/100** e **82,4/100** tutte le **aree-prodotto** rilevano un **sentiment migliore** rispetto all'**Italia (84,2/100)**.

Periodo di riferimento dell'analisi: **01/01/2025 – 30/09/2025**



ECCELLENZA
PIEMONTE



OSSERVATORIO
TURISTICO
DELLA REGIONE
PIEMONTE

GRAZIE PER L'ATTENZIONE