



OSSERVATORIO
TURISTICO
DELLA REGIONE
PIEMONTE

Turismo in Piemonte

Primi 9 mesi 2023

Gennaio - Settembre

Torino, 23 novembre 2023

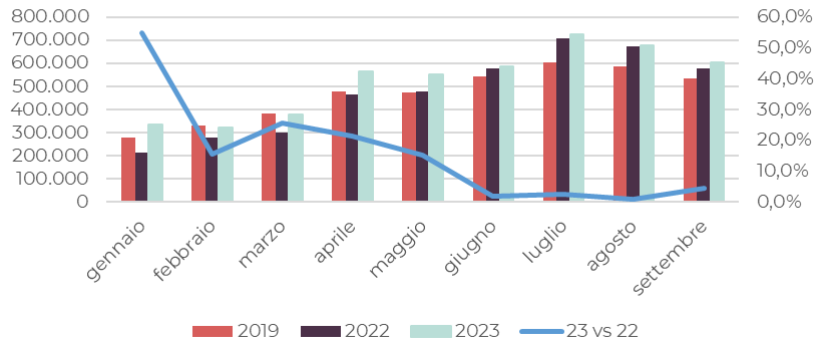




I movimenti turistici in Piemonte – Primi 9 mesi *2023 vs 2022

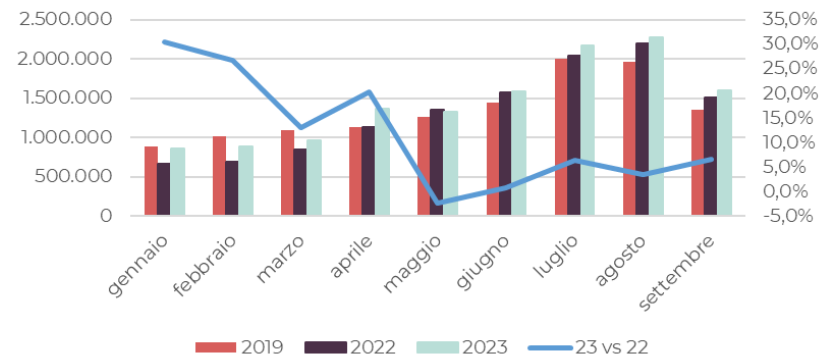
Fonte: Elaborazione Osservatorio Turistico della Regione Piemonte su base dati Piemonte Dati Turismo (ROSS 1000) di Regione Piemonte – DATI PROVVISORI Primi 9 mesi (gennaio-settembre) 2023

Andamento variazione mensile Primi 9 mesi Arrivi



ARRIVI
2023 vs 2022:
+11,1%

Andamento variazione mensile Primi 9 mesi Presenze

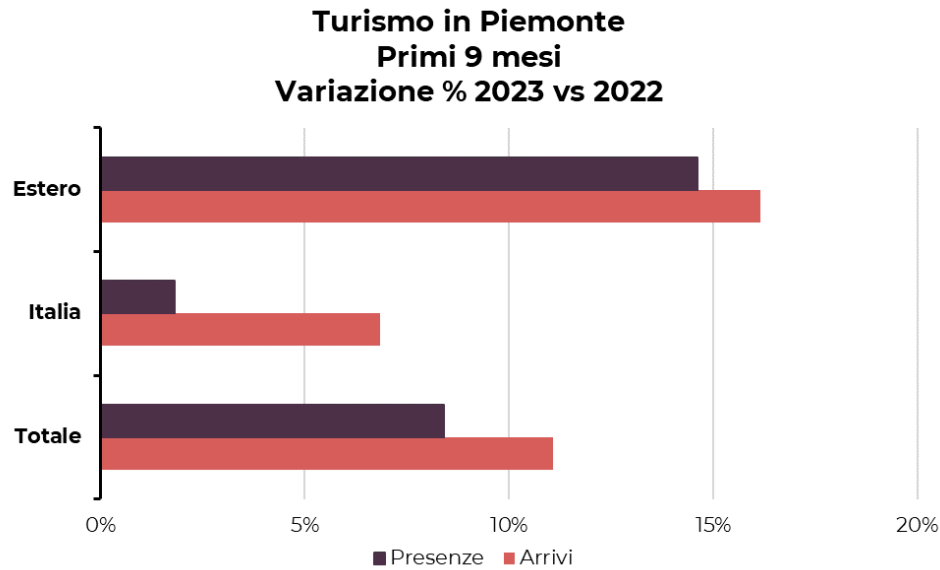


PRESENZE
2023 vs 2022:
+8,4%

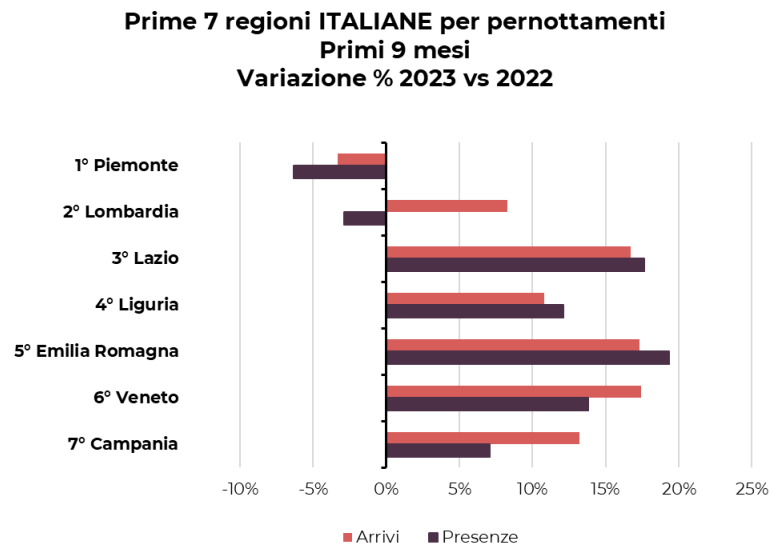
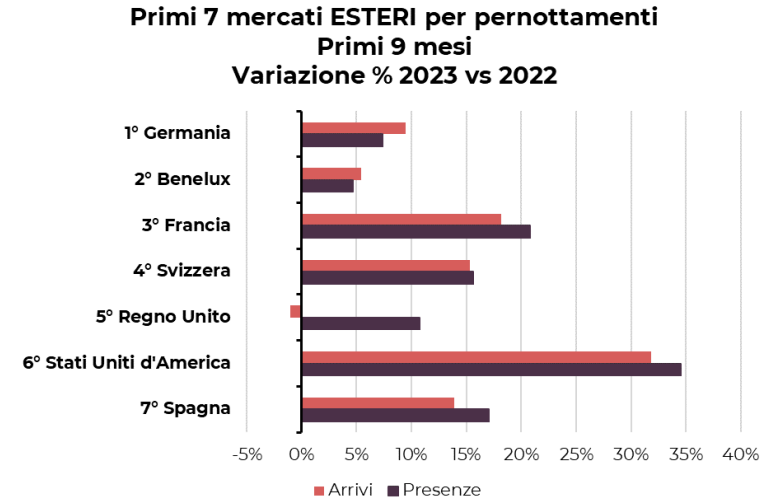
*I dati del 2023 sono provvisori (aggiornati al 22/11/2023)



Le provenienze – Primi 9 mesi *2023 vs 2022



2023 vs 2022		
Provenienza	Arrivi	Presenze
Estero	16,2%	14,6%
Italia	6,9%	1,8%
Totale	11,1%	8,4%



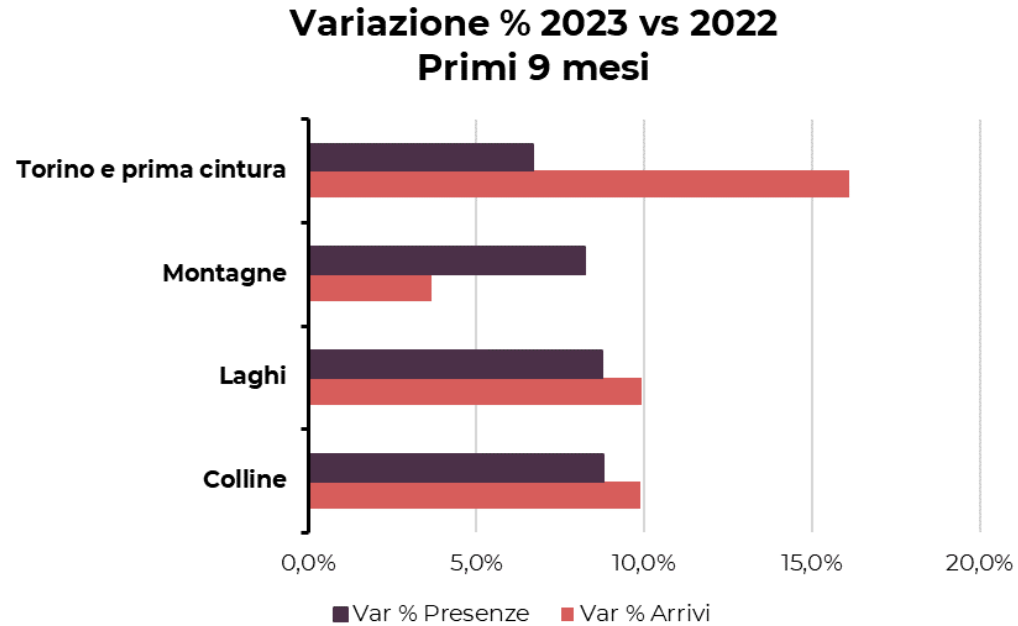
Fonte: Elaborazione Osservatorio Turistico della Regione Piemonte su base dati Piemonte Dati Turismo (ROSS 1000) di Regione Piemonte – DATI PROVISORI Primi 9 mesi (gennaio-settembre) 2023

*I dati del 2023 sono provvisori (aggiornati al 22/11/2023)



I prodotti turistici del Piemonte – Primi 9 mesi *2023 vs 2022

Fonte: Elaborazione Osservatorio Turistico della Regione Piemonte su base dati Piemonte Dati Turismo (ROSS 1000) di Regione Piemonte – DATI PROVISORI Primi 9 mesi (gennaio-settembre) 2023



Primi 9 mesi 2023 vs 2022		
Aree-Prodotta	Var % Arrivi	Var % Presenze
Colline	9,9%	8,8%
Laghi	9,9%	8,7%
Montagne	3,7%	8,2%
Torino e prima cintura	16,1%	6,7%

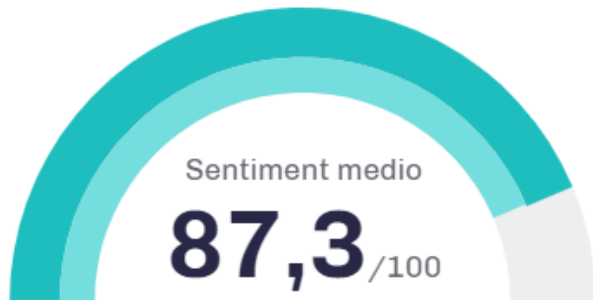
*I dati del 2023 sono provvisori (aggiornati al 22/11/2023)



Recensioni on-line e *sentiment* Piemonte – Primi 9 mesi 2023

Punti di Interesse – Contenuti Monitorati | per Aree-Prodotto

COMPLESSIVO



▲ +0,3 Rispetto all'anno precedente

Sentiment	
Piemonte	87,3/100 (+0,3)
Italia	86,8/100

Periodo di riferimento dell'analisi: **01/01/2023 – 30/09/2023**

RICETTIVITÀ

Aree-Prodotto	Punti interesse	Contenuti monitorati
Colline	3.600	83.700 (+0,5%)
Laghi	1.912	73.500 (+0,3%)
Montagne	3.700	76.300 (+3,4%)
Torino e prima cintura	2.525	150.000 (+2,8%)
Piemonte	13.200	423.800 (+2,3%)

- Il territorio delle **Montagne** possiedono il numero più alto di **punti di interesse** monitorati: **3.700**; seguono le **Colline** con **3.600**;
- In relazione ai **contenuti monitorati** per la valutazione del **sentiment** in rete, **Torino e prima cintura** presenta il numero maggiore: **150.000**; seguono le **Colline**, con **83.700**;
- Tutte le **aree-prodotto** hanno registrato una **crescita** in confronto allo stesso periodo dell'anno precedente: le **Montagne** rilevano l'aumento maggiore, **+3,4%**, segue **Torino e prima cintura**, **+2,8%**.



OSSERVATORIO
TURISTICO
DELLA REGIONE
PIEMONTE



REGIONAL MARKETING
AND PROMOTION

GRAZIE PER L'ATTENZIONE

osservatorio.turismo@visitpiemonte.com

Visit Piemonte

Regional Marketing and Promotion
Via Bertola 34 | 10122 Torino | Italy

www.visitpiemonte.org
www.visitpiemonte-dmo.org

P.IVA 09693360019