



OSSERVATORIO
TURISTICO
DELLA REGIONE
PIEMONTE

Turismo in Piemonte

Primo bilancio dell'estate 2023 e prospettive per l'autunno

Torino, 9 ottobre 2023

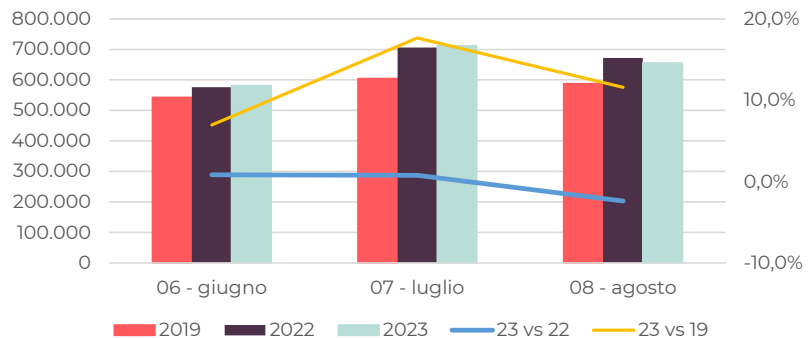




I movimenti turistici in Piemonte – Estate 2023

Fonte: Elaborazione Osservatorio Turistico della Regione Piemonte su base dati Piemonte Dati Turismo (ROSS 1000) di Regione Piemonte – DATI PROVVISORI Giugno, Luglio, Agosto 2023

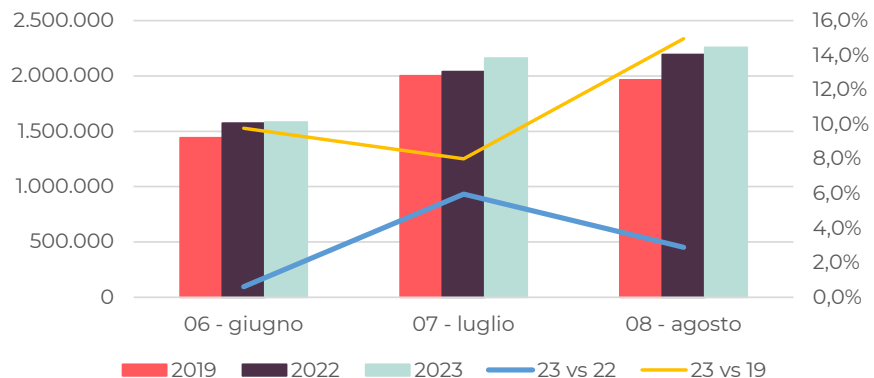
Andamento variazione mensile
Estate (giugno-agosto)
Arrivi



ARRIVI
2023vs2022:
-0,3%

ARRIVI
2023vs2019:
+12,3%

Andamento variazione mensile
Estate (giugno-agosto)
Presenze



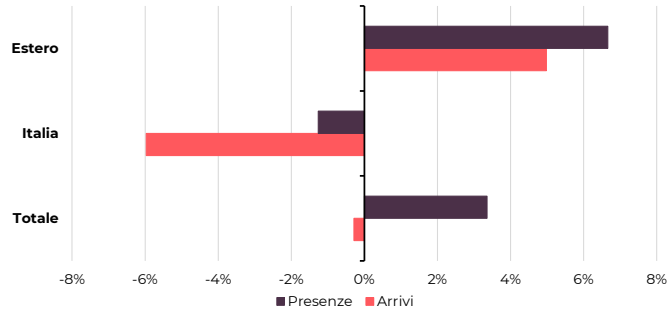
PRESENZE
2023vs2022:
+3,4%

PRESENZE
2023vs2019:
+11%



Le provenienze – Estate 2023 vs 2022

Turismo in Piemonte
Estate (giugno-agosto)
Variazione % 2023 vs 2022



ITALIA Arrivi -6%
ITALIA Presenze -1,3%

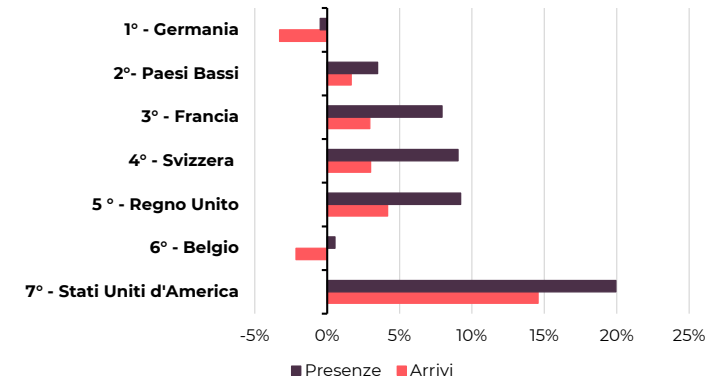
ESTERO Arrivi +5%
ESTERO Presenze +6,7%

ANNO 2023

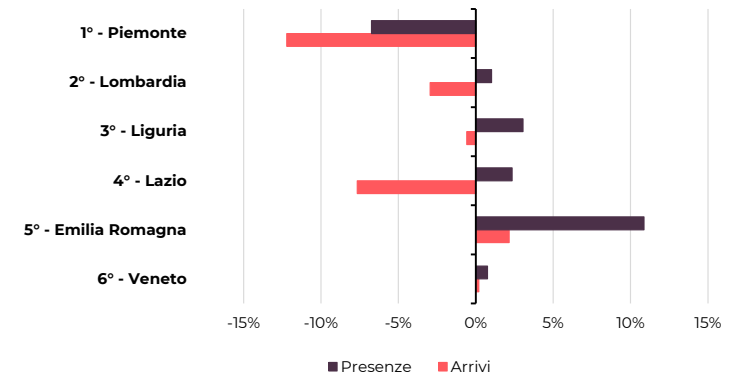
Quota Italia Arrivi 45,4%
Quota Italia Presenze 39,9%

Quota Estero Arrivi 54,6%
Quota Estero Presenze 60,1%

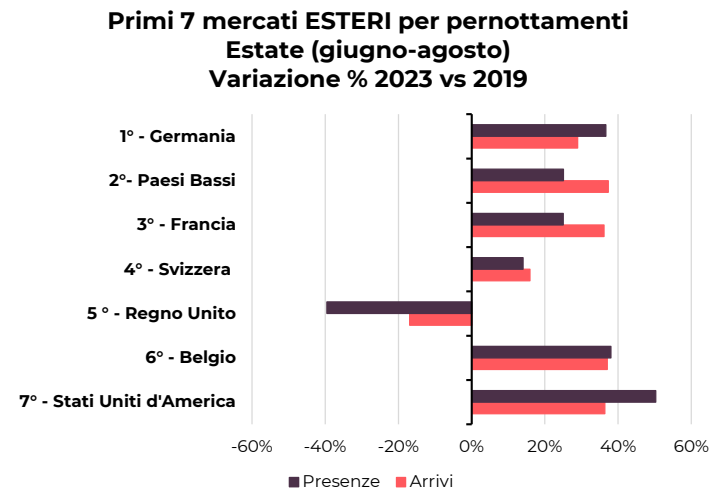
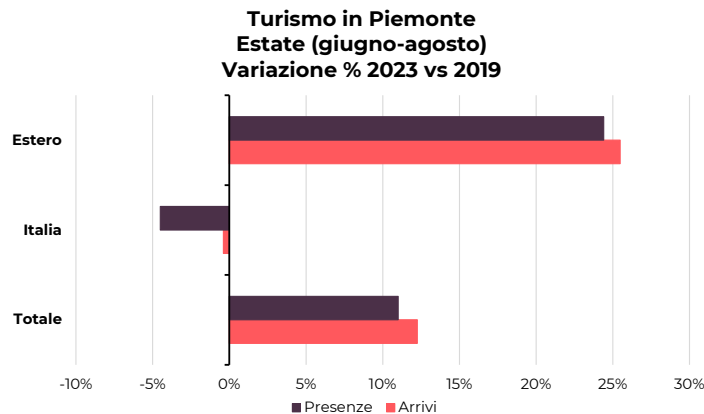
Primi 7 mercati ESTERI per pernottamenti
Estate (giugno-agosto)
Variazione % 2023 vs 2022



Prime 6 regioni ITALIANE per pernottamenti
Estate (giugno-agosto)
Variazione % 2023 vs 2022



Le provenienze – Estate 2023 vs 2019



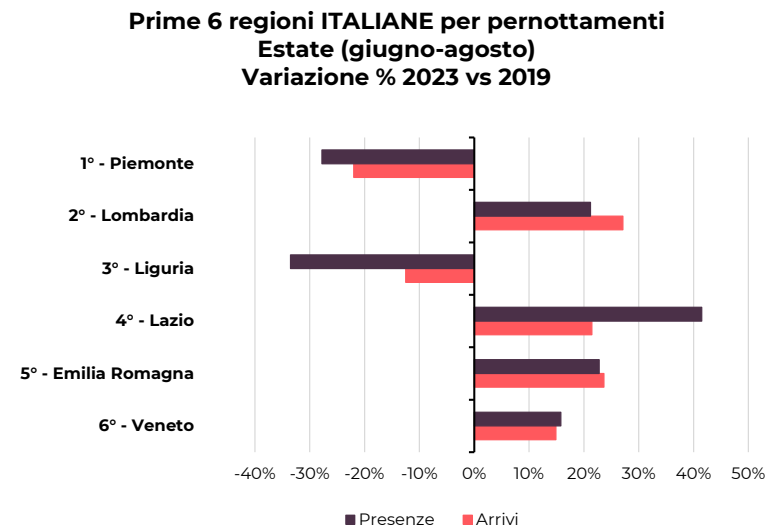
ITALIA Arrivi -0,4%
ITALIA Presenze -4,5%

ESTERO Arrivi +25,5%
ESTERO Presenze +24,4%

ANNO 2023

Quota Italia Arrivi 45,4%
Quota Italia Presenze 39,9%

Quota Estero Arrivi 54,6%
Quota Estero Presenze 60,1%

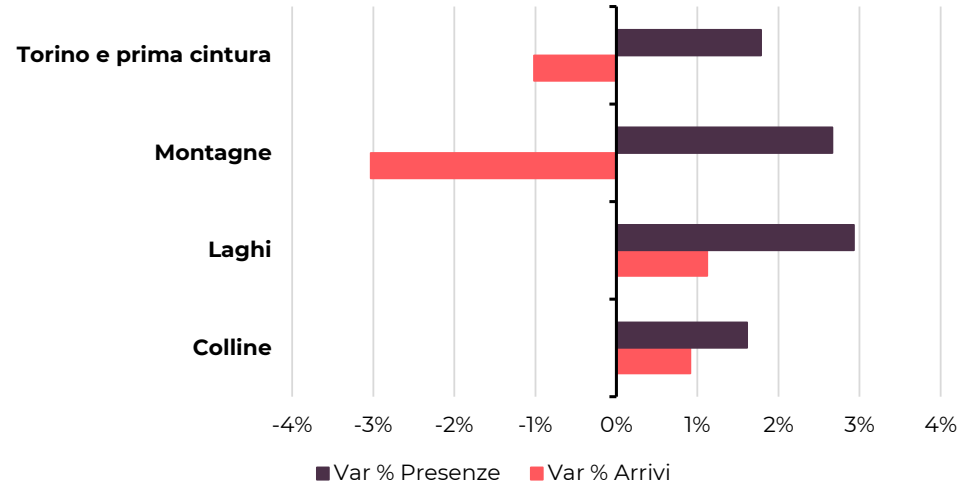




I prodotti turistici del Piemonte – Estate 2023 vs 2022

Fonte: Elaborazione Osservatorio Turistico della Regione Piemonte su base dati Piemonte Dati Turismo (ROSS 1000) di Regione Piemonte – DATI PROVVISORI Giugno, Luglio, Agosto 2023

**Variazione % 2023 vs 2022
Estate (giugno-agosto)**



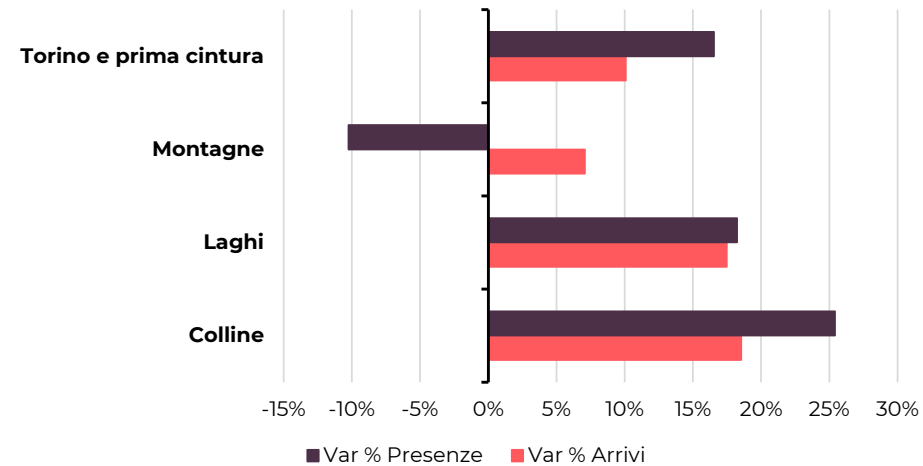
| Estate 2023 vs 2022 | | |
|------------------------|--------------|----------------|
| Aree-Prodotta | Var % Arrivi | Var % Presenze |
| Colline | 1% | 2% |
| Laghi | 1% | 3% |
| Montagne | -3% | 3% |
| Torino e prima cintura | -1% | 2% |

| Quote su Totale Piemonte - 2023 | | |
|---------------------------------|--------|----------|
| Aree-Prodotta | Arrivi | Presenze |
| Colline | 16,7% | 13,2% |
| Località lacuali | 27,9% | 38,2% |
| Località montane | 21,1% | 21,1% |
| Torino e area metropolitana | 25,2% | 20,2% |



I prodotti turistici del Piemonte – Estate 2023 vs 2019

Variation % 2023 vs 2019
Estate (giugno-agosto)



| Estate 2023 vs 2019 | | |
|------------------------|--------------|----------------|
| Aree-Prodotto | Var % Arrivi | Var % Presenze |
| Colline | 19% | 25% |
| Laghi | 17% | 18% |
| Montagne | 7% | -10% |
| Torino e prima cintura | 10% | 17% |

| Quote su Totale Piemonte - 2023 | | |
|---------------------------------|--------|----------|
| Aree-Prodotto | Arrivi | Presenze |
| Colline | 16,7% | 13,2% |
| Località lacuali | 27,9% | 38,2% |
| Località montane | 21,1% | 21,1% |
| Torino e area metropolitana | 25,2% | 20,2% |



Recensioni on-line e *sentiment* Piemonte vs Italia – Estate 2023

DATA APPEAL
STUDIO

Fonte: Elaborazione dell'Osservatorio Turistico della Regione Piemonte con

PERIODO

01/06/23 - 31/08/23

AREE

Piemonte

PERIODO A CONFRONTO

01/06/23 - 31/08/23

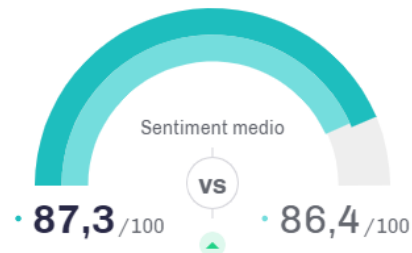
AREE A CONFRONTO

Italia

COMPLESSIVO

SENTIMENT

Questo punteggio misura il livello di soddisfazione degli utenti a partire dalle tracce digitali.



Il valore del *sentiment* del **Piemonte**, in **crescita** di **+0,9** in confronto allo stesso periodo dell'anno precedente, è **superiore** rispetto all'**Italia**: **87,3/100** vs **86,4/100**.

DAI DESTINATIONS

www.datappeal.io





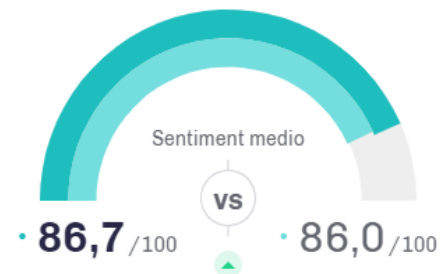
Recensioni on-line e *sentiment* Piemonte vs Italia – Estate 2023

RICETTIVITÀ



87/100 (+1,6) vs 85,4/100

RISTORAZIONE



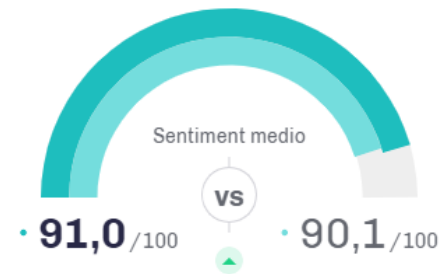
86,7/100 (+0,7) vs 86/100

AFFITTI BREVI



91,5/100 (+1,3) vs 90,2/100

ATTRAZIONI



91/100 (+1) vs 90,1/100



Punti di Interesse – Contenuti Monitorati | per Aree-Prodotto

RICETTIVITÀ

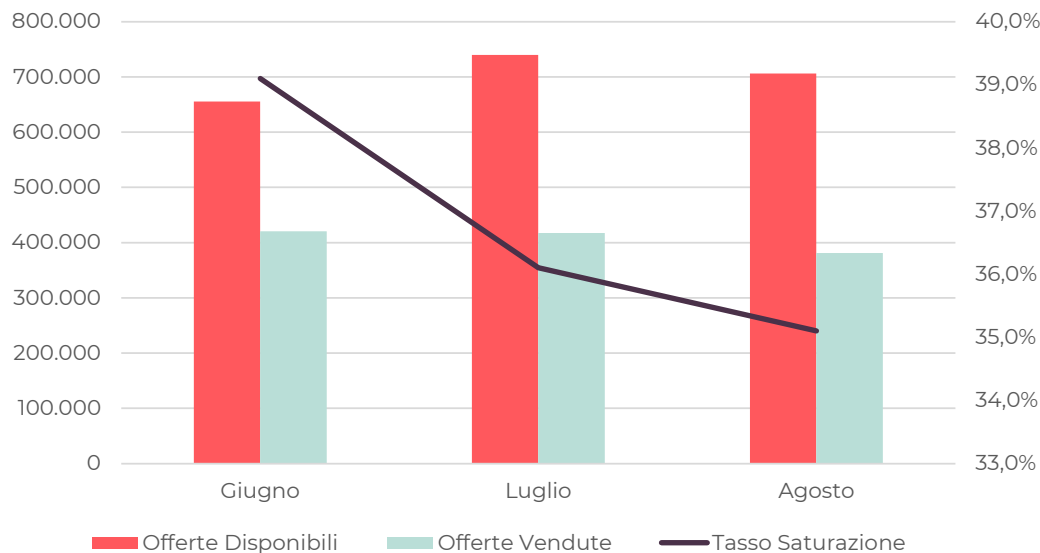
| Aree-Prodotto | Punti interesse | Contenuti monitorati |
|------------------------|-----------------|------------------------|
| Colline | 1.600 | 31.600 (-8,1%) |
| Laghi | 442 | 29.100 (-14,9%) |
| Montagne | 1.500 | 29.600 (-7,1%) |
| Torino e prima cintura | 692 | 43.700 (-10,3%) |
| | | |
| Piemonte | 4.800 | 148.700 (-9,5%) |

- Il territorio delle **Colline** possiedono il numero più alto di **punti di interesse** monitorati: **1.600**; seguono le **Montagne** con **1.500**;
- In relazione ai **contenuti monitorati** per la valutazione del **sentiment** in rete, il territorio di **Torino e prima cintura** presenta il numero maggiore: **43.700**; seguono le **Colline**, con **31.600**;
- Tutte le **aree-prodotto** hanno registrato una **calo del numero di recensioni** in confronto allo stesso periodo dell'anno precedente.

Monitoraggio OTA Italia | Piemonte in estate 2023



Offerte OTA - Piemonte

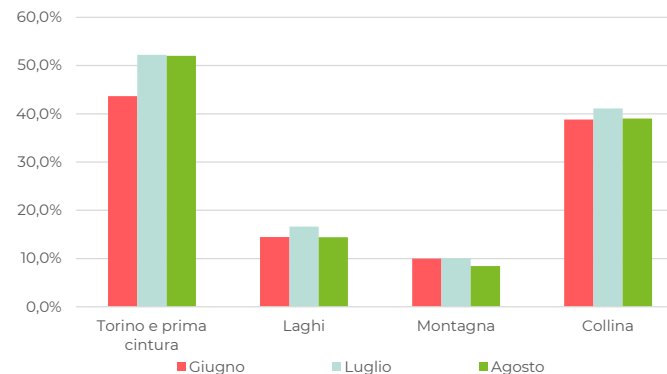


Fonte: elaborazione dell'Osservatorio Turistico della Regione Piemonte su base dati Data Appeal Studio - The Data Company | Periodo di riferimento dell'analisi 01/06/2023- 31/08/2023 al 14/09/2023

Quest'**estate** sono state vendute il **39%** delle offerte veicolate sulle **Online Travel Agency** per il mese di **giugno**; per **luglio** ed **agosto** si è registrato un **tasso di saturazione** pari a rispettivamente il **36%** e il **35%**.



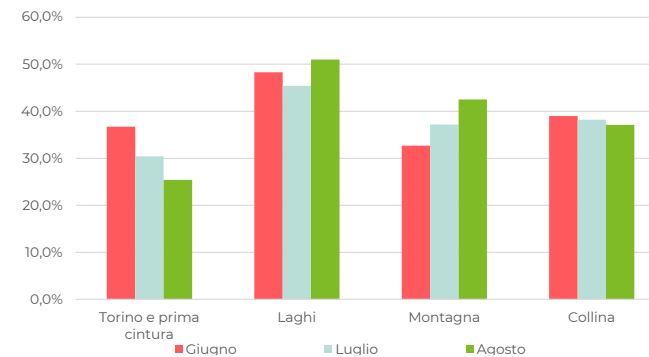
% Offerta sulle OTA - Aree prodotto Piemonte



Fonte: elaborazione dell'Osservatorio Turistico della Regione Piemonte su base dati Data Appeal Studio - The Data Company | Periodo di riferimento dell'analisi 01/06/2023- 31/08/2023 al 14/09/2023



% Saturazione sulle OTA - Aree prodotto Piemonte

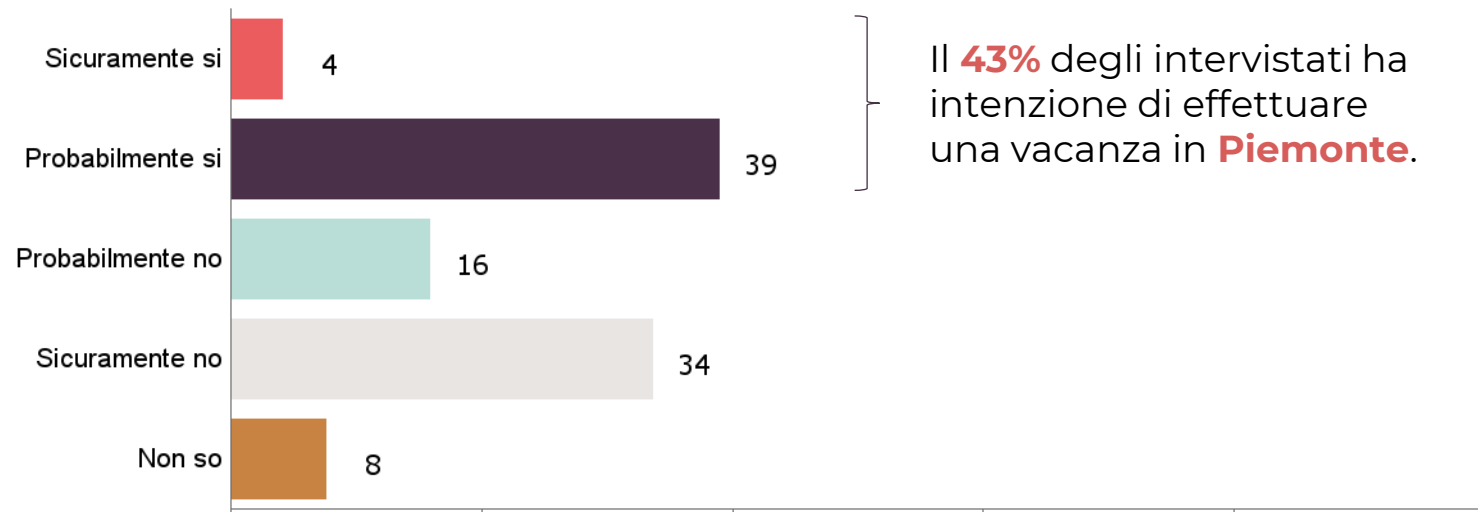


Fonte: elaborazione dell'Osservatorio Turistico della Regione Piemonte su base dati Data Appeal Studio - The Data Company | Periodo di riferimento dell'analisi 01/06/2023- 31/08/2023 al 14/09/2023



Sondaggio **Italia** | chi vuole fare un soggiorno in **Piemonte** in **autunno 2023**

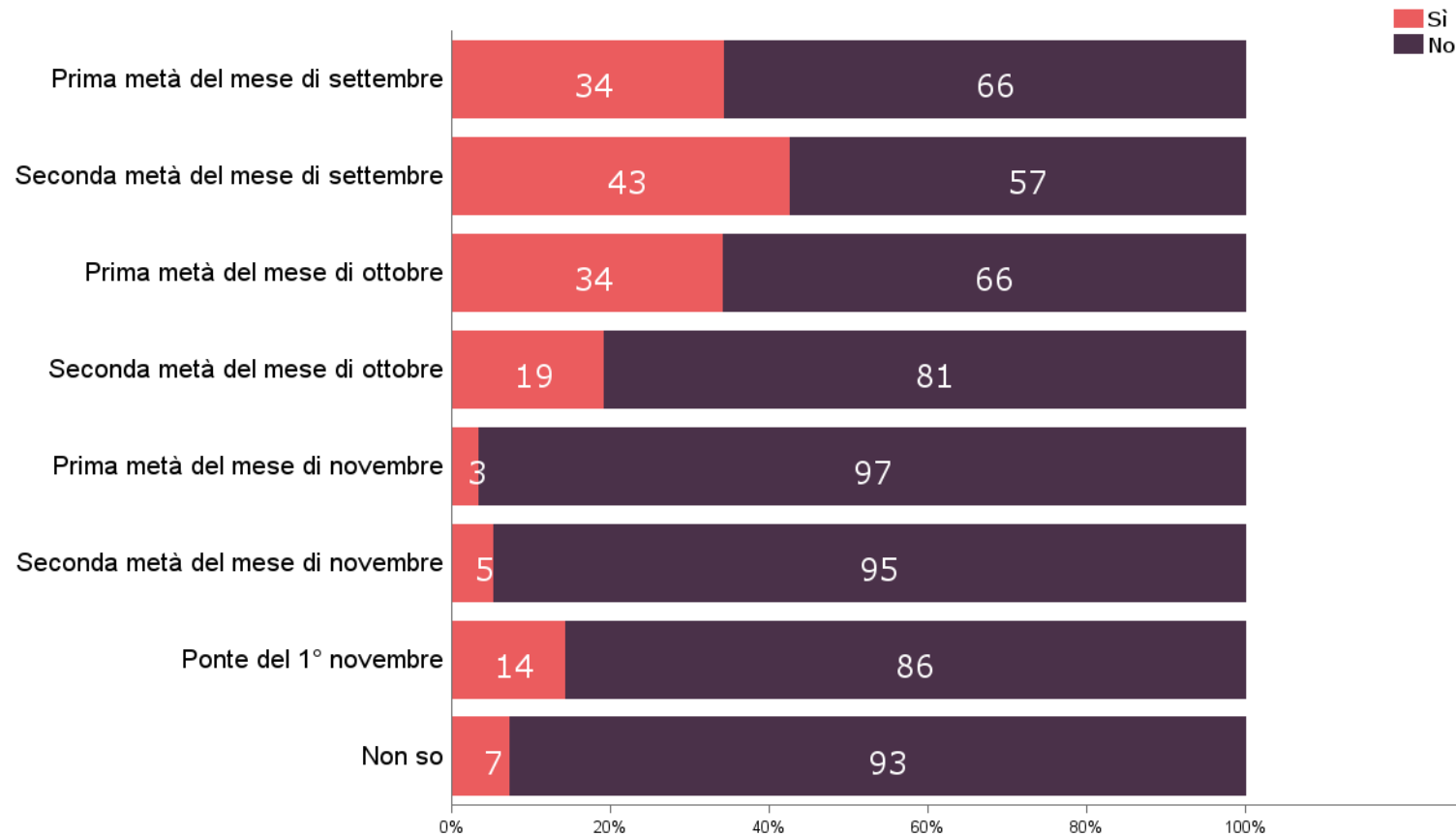
D14 - Pensa di trascorre/trascorrerebbe in Piemonte la sua vacanza in autunno? (n = 456)





Sondaggio **Italia** | chi vuole fare un soggiorno in **Piemonte** in **autunno 2023**

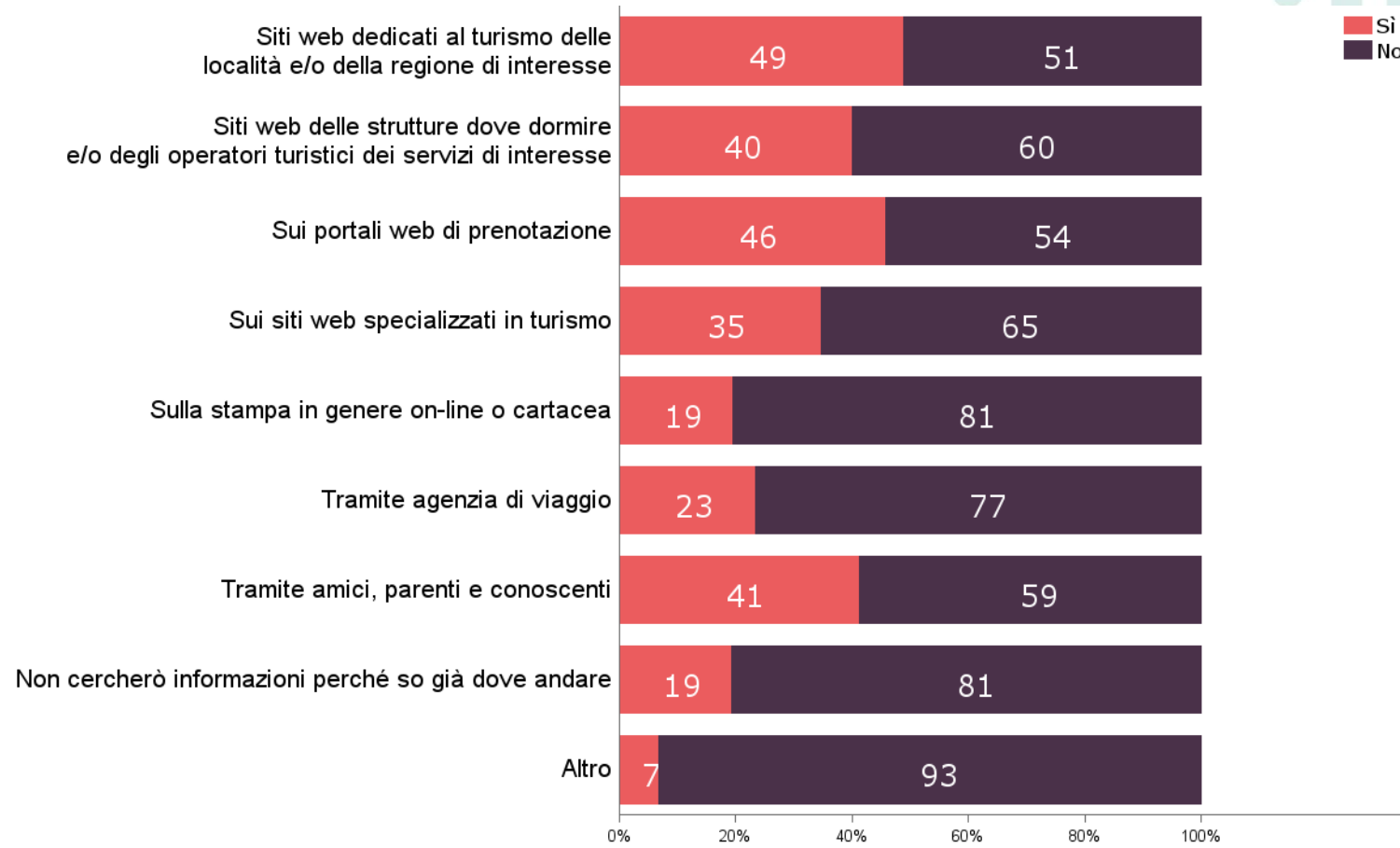
D10 - In quale periodo specifico effettuerà la sua vacanza in autunno? (n = 196)






Sondaggio **Italia** | chi vuole fare un soggiorno in **Piemonte** in **autunno 2023**

D12 - Su quali canali cercherà le informazioni per scegliere e organizzare la sua vacanza? (n = 196)





OSSERVATORIO
TURISTICO
DELLA REGIONE
PIEMONTE

Focus Montagna

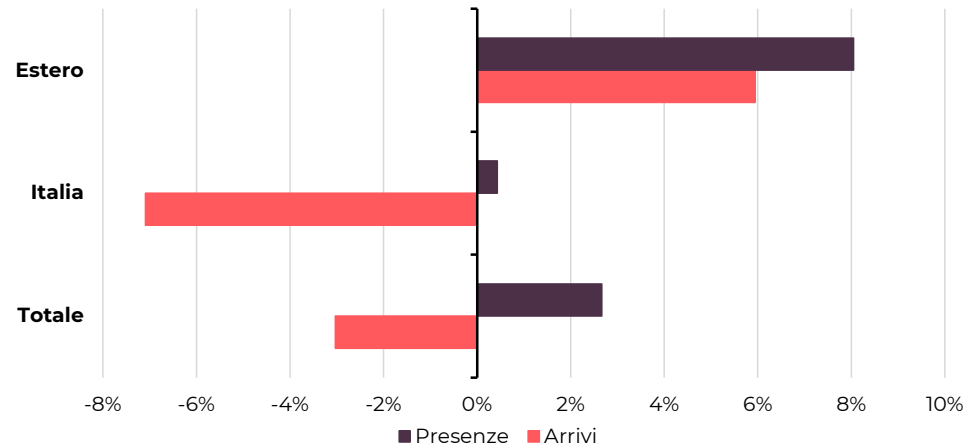
Estate 2023
(Giugno – Luglio – Agosto)



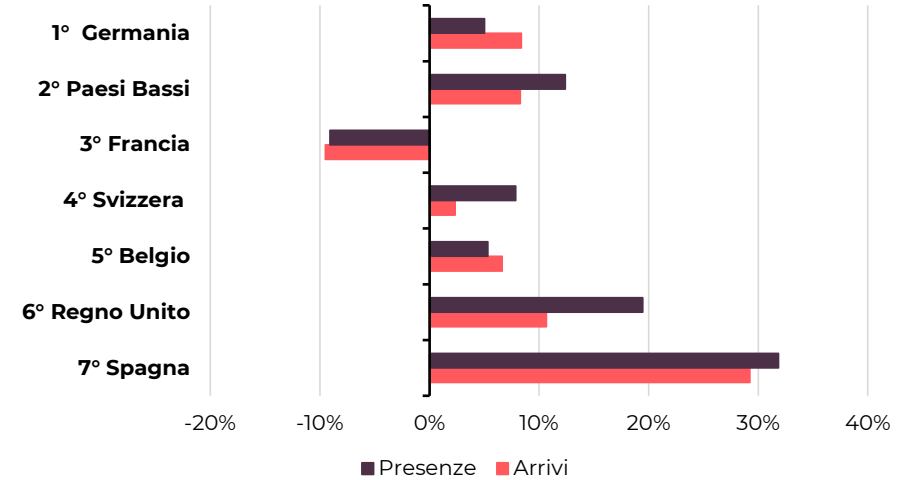


Montagna: Le provenienze – Estate 2023 vs 2022

Focus Montagna
Estate (giugno-agosto)
Variazione % 2023 vs 2022



Primi 7 mercati ESTERI per pernottamenti
Estate (giugno-agosto)
Variazione % 2023 vs 2022



ITALIA Arrivi -7,1%
ITALIA Presenze +0,4%

ESTERO Arrivi +5,9%
ESTERO Presenze +8%

ANNO 2023

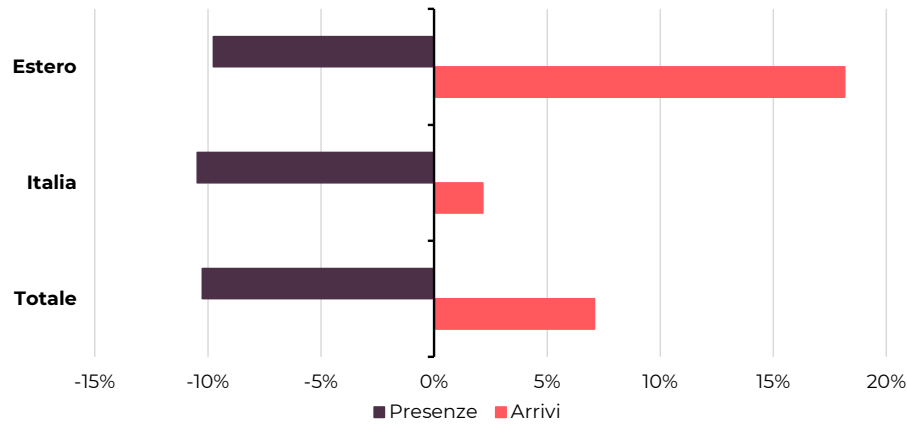
Quota Italia Arrivi 66%
Quota Italia Presenze 69,1%

Quota Estero Arrivi 34%
Quota Estero Presenze 30,9%

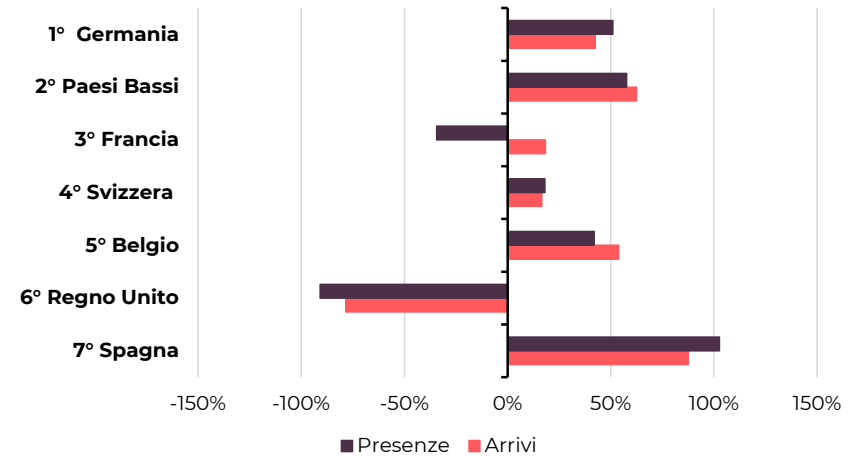


Montagna: Le provenienze – Estate 2023 vs 2019

Focus Montagna
Estate (giugno-agosto)
Variazione % 2023 vs 2019



Primi 7 mercati ESTERI per pernottamenti
Estate (giugno-agosto)
Variazione % 2023 vs 2019



ITALIA Arrivi +2,2%
ITALIA Presenze -10,5%

ESTERO Arrivi +18,2%
ESTERO Presenze -9,8%

ANNO 2023

Quota Italia Arrivi 66%
Quota Italia Presenze 69,1%

Quota Estero Arrivi 34%
Quota Estero Presenze 30,9%



OSSERVATORIO
TURISTICO
DELLA REGIONE
PIEMONTE

Focus Laghi

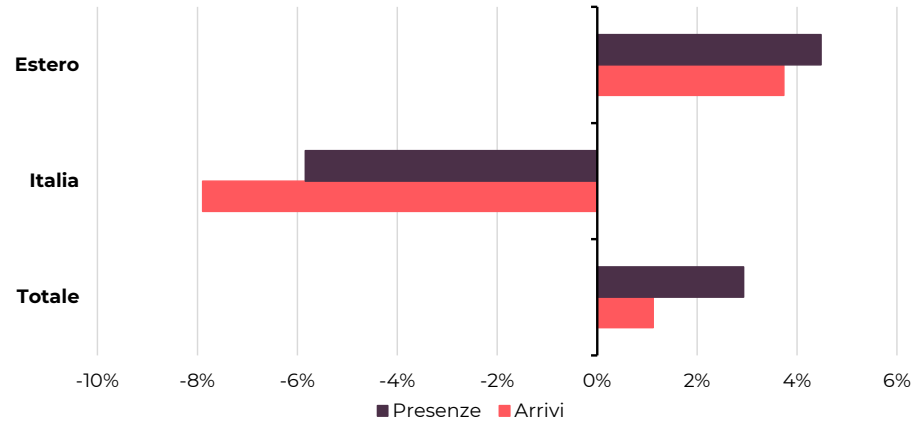
Estate 2023
(Giugno – Luglio – Agosto)



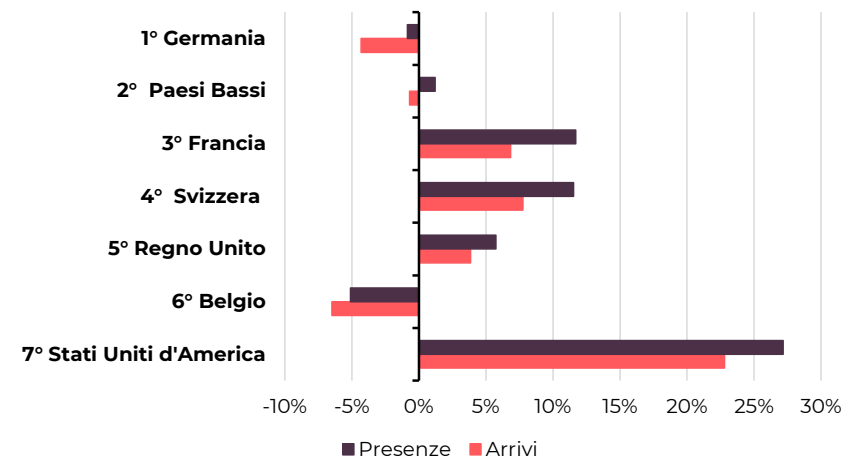


Laghi: Le provenienze – Estate 2023 vs 2022

Focus Laghi
Estate (giugno-agosto)
Variazione % 2023 vs 2022



Primi 7 mercati ESTERI per pernottamenti
Estate (giugno-agosto)
Variazione % 2023 vs 2022



ITALIA Arrivi -7,9%
ITALIA Presenze -5,8%

ESTERO Arrivi +3,7%
ESTERO Presenze +4,5%

ANNO 2023

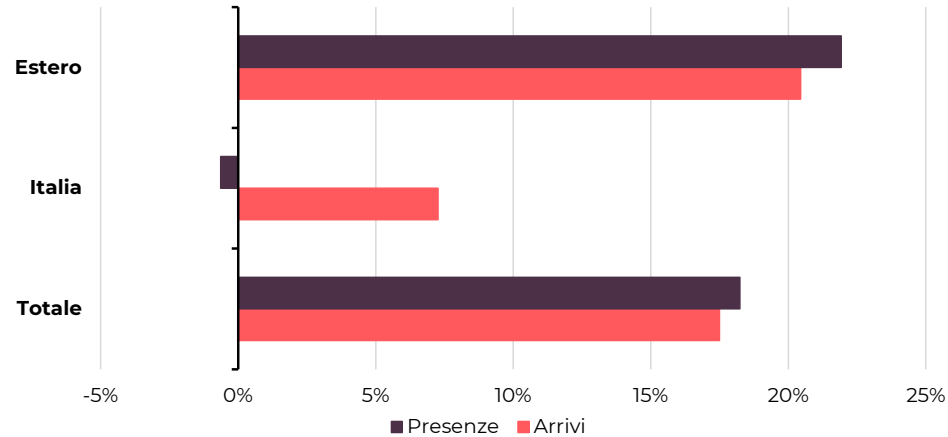
Quota Italia Arrivi 20,5%
Quota Italia Presenze 13,7%

Quota Estero Arrivi 79,5%
Quota Estero Presenze 86,3%

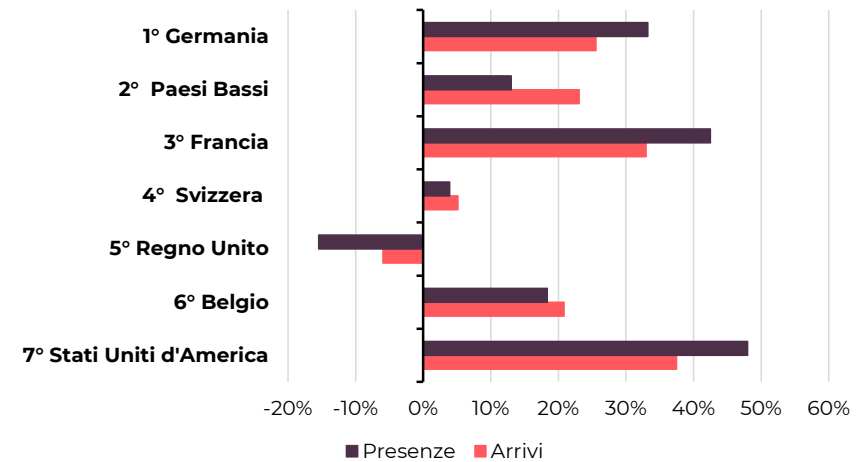


Laghi: Le provenienze – Estate 2023 vs 2019

Focus Laghi
Estate (giugno-agosto)
Variazione % 2023 vs 2019



Primi 7 mercati ESTERI per pernottamenti
Estate (giugno-agosto)
Variazione % 2023 vs 2019



ITALIA Arrivi +7,3%
ITALIA Presenze -0,6%

ESTERO Arrivi +20,4%
ESTERO Presenze +21,9%

ANNO 2023

Quota Italia Arrivi 20,5%
Quota Italia Presenze 13,7%

Quota Estero Arrivi 79,5%
Quota Estero Presenze 86,3%



OSSERVATORIO
TURISTICO
DELLA REGIONE
PIEMONTE

Focus Città di Torino

Estate 2023
(Giugno – Luglio – Agosto)



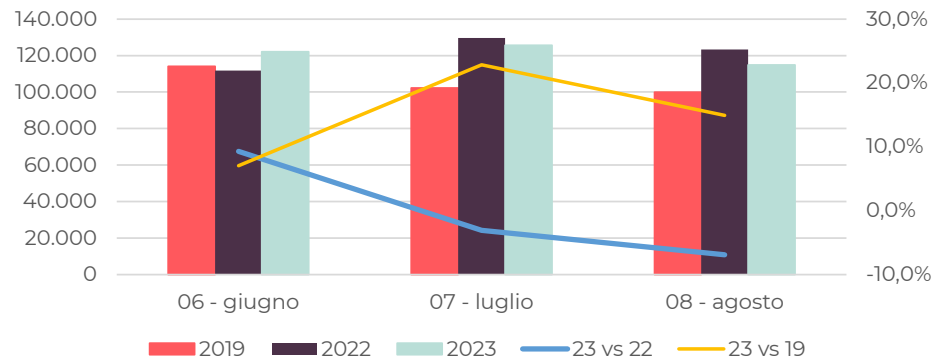


I movimenti turistici nella Città di Torino – Estate 2023

Fonte: Elaborazione Osservatorio Turistico della Regione Piemonte su base dati Piemonte Dati Turismo (ROSS 1000) di Regione Piemonte – DATI PROVVISORI Giugno, Luglio, Agosto 2023

Andamento variazione mensile
Estate (giugno-agosto)

Arrivi

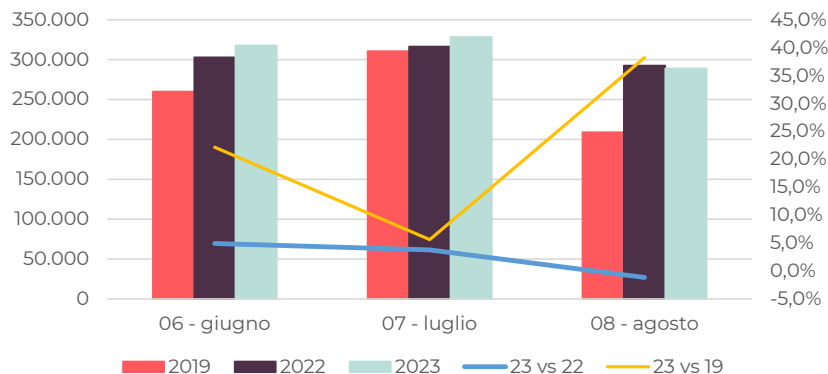


ARRIVI
2023vs2022:
-0,6%

ARRIVI
2023vs2019:
+14,6%

Andamento variazione mensile
Estate (giugno-agosto)

Presenze



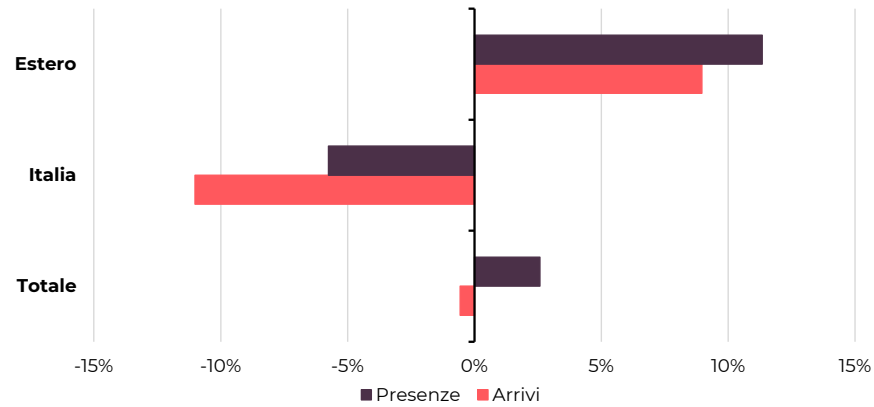
PRESENZE
2023vs2022:
+2,6%

PRESENZE
2023vs2019:
+19,9%

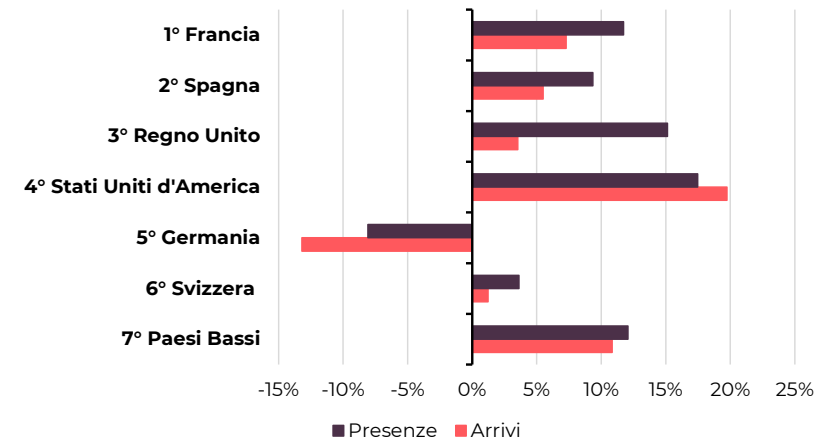


Città di Torino: Le provenienze – Estate 2023 vs 2022

Focus Città di Torino
Estate (giugno-agosto)
Variazione % 2023 vs 2022



Primi 7 mercati ESTERI per pernottamenti
Estate (giugno-agosto)
Variazione % 2023 vs 2022



ITALIA Arrivi -11%
ITALIA Presenze -5,8%

ESTERO Arrivi +9%
ESTERO Presenze +11,3%

ANNO 2023

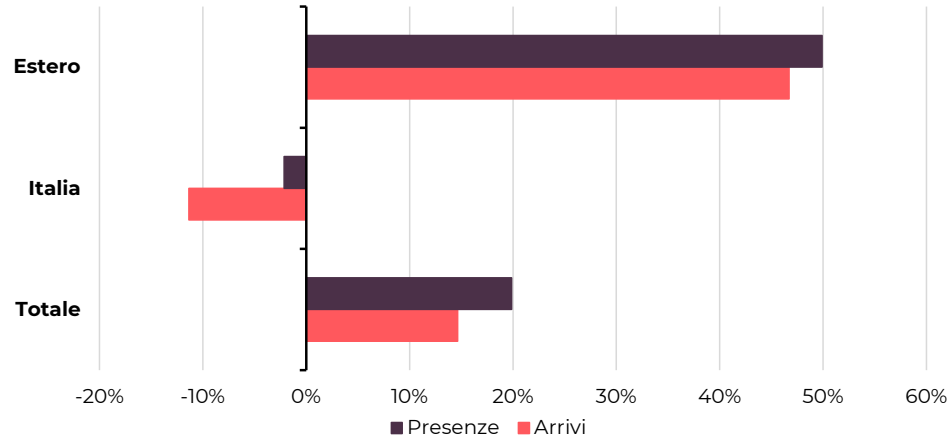
Quota Italia Arrivi 42,7%
Quota Italia Presenze 47,1%

Quota Estero Arrivi 57,3%
Quota Estero Presenze 52,9%

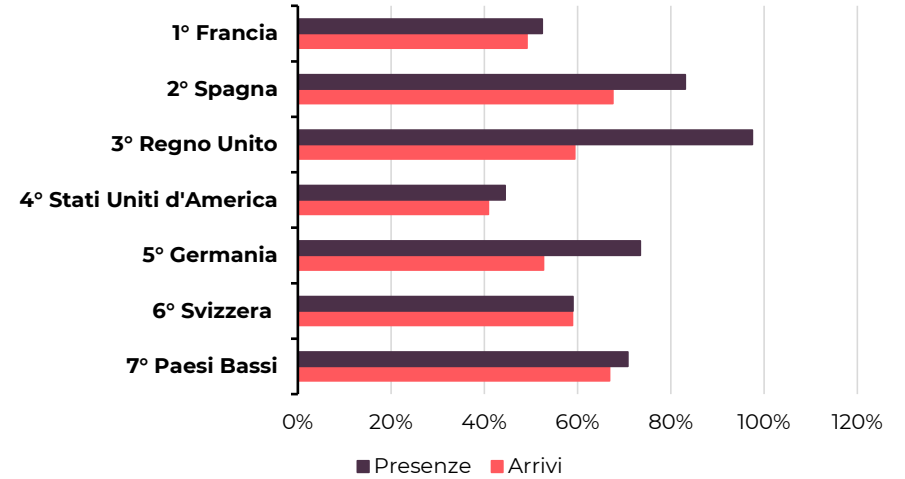


Città di Torino: Le provenienze – Estate 2023 vs 2019

Focus Città di Torino
Estate (giugno-agosto)
Variazione % 2023 vs 2019



Primi 7 mercati ESTERI per pernottamenti
Estate (giugno-agosto)
Variazione % 2023 vs 2019



ITALIA Arrivi -11,4%
ITALIA Presenze -2,1%

ESTERO Arrivi +46,7%
ESTERO Presenze +49,9%

ANNO 2023

Quota Italia Arrivi 42,7%
Quota Italia Presenze 47,1%

Quota Estero Arrivi 57,3%
Quota Estero Presenze 52,9%



OSSERVATORIO
TURISTICO
DELLA REGIONE
PIEMONTE



REGIONAL MARKETING
AND PROMOTION

GRAZIE PER
L'ATTENZIONE

Visit Piemonte

Regional Marketing and Promotion
Via Bertola 34 | 10122 Torino | Italy

www.visitpiemonte.org
www.visitpiemonte-dmo.org

P.IVA 09693360019