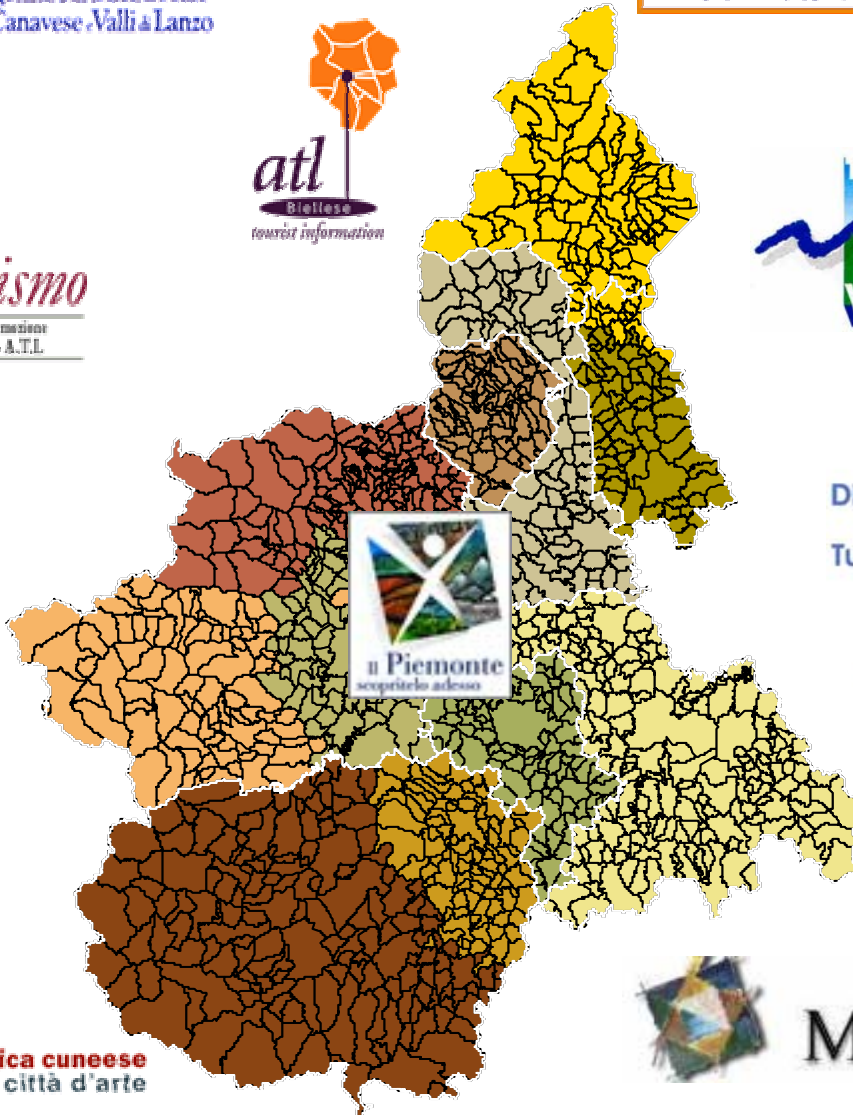


Le ATL del Piemonte

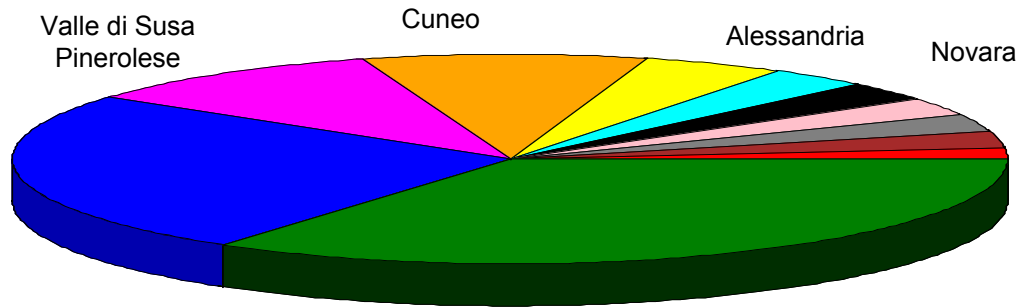


**Ente Turismo
Alba Bra Langhe e Roero**



**Agenzia di Accoglienza e Promozione Turistica Locale
della Provincia di Novara**

Presenze 2001 - Distribuzione nelle ATL




Area Metropolitana di Torino

Valsesia e Vercelli
Canavese-Lanzo
Langhe e Roero
Biella
Asti

Distretto Turistico dei Laghi

Totale Presenze	% Presenze	Diff. rispetto a 2000	Diff. % rispetto a 2000	ATL	ITALIA			ESTERO		
					Alb	Ext	Totale	Alb	Ext	Totale
2.220.180	25,31	25.844	1,18	Area Metropolitana di Torino	1.107.723	447.511	1.555.234	526.309	138.637	664.946
886.361	10,11	192.989	27,83	Valle di Susa e Pinerolese	322.530	264.869	587.399	257.975	40.987	298.962
239.809	2,73	55.851	30,36	Canavese e Valli di Lanzo	151.918	41.300	193.218	39.278	7.313	46.591
227.807	2,60	-2.535	-1,10	Biella	121.801	59.616	181.417	37.842	8.548	46.390
257.088	2,93	56.227	27,99	Valsesia e Vercelli	148.413	70.464	218.877	27.817	10.394	38.211
3.051.456	34,79	191.974	6,71	Distretto turistico dei Laghi	564.995	407.259	972.254	1.150.760	928.442	2.079.202
286.534	3,27	75.209	35,59	Novara	206.578	12.470	219.048	66.743	743	67.486
235.780	2,69	8.321	3,66	Langhe e Roero	79.291	14.595	93.886	121.053	20.841	141.894
808.383	9,22	63.246	8,49	Cuneo	432.762	219.046	651.808	129.010	27.565	156.575
406.096	4,63	-49.129	-10,79	Alexala	284.509	35.356	319.865	76.859	9.372	86.231
150.861	1,72	60.089	66,20	Asti	58.300	18.180	76.480	52.557	21.824	74.381
8.770.355	100,00	678.086	8,38	Totale Regionale	3.478.820	1.590.666	5.069.486	2.486.203	1.214.666	3.700.869

Arrivi 2001 – Distribuzione nelle ATL



Totale Arrivi	% Arrivi	Diff. rispetto a 2000	Diff. % rispetto a 2000	ATL	ITALIA			ESTERO		
					Settore		Totale	Settore		Totale
					Alb	Ext		Alb	Ext	
759.659	28,31	-16.525	-2,13	Area Metropolitana di Torino	489.709	24.782	514.491	229.270	15.898	245.168
202.755	7,56	30.097	17,43	Valle di Susa e Pinerolese	75.504	68.243	143.747	48.904	10.104	59.008
75.656	2,82	13.012	20,77	Canavese e Valli di Lanzo	45.026	11.830	56.856	15.775	3.025	18.800
73.343	2,73	-1.784	-2,37	Biella	37.581	18.470	56.051	14.277	3.015	17.292
62.460	2,33	11.111	21,64	Valsesia e Vercelli	36.012	13.012	49.024	9.208	4.228	13.436
846.888	31,57	52.438	6,60	Distretto turistico dei Laghi	215.961	85.118	301.079	393.373	152.436	545.809
86.666	3,23	26.669	44,45	Novara	56.236	1.055	57.291	29.303	72	29.375
106.631	3,97	79	0,07	Langhe e Roero	40.307	6.585	46.892	51.071	8.668	59.739
225.061	8,39	16.693	8,01	Cuneo	122.124	46.524	168.648	47.353	9.060	56.413
170.454	6,35	-4.073	-2,33	Alexala	110.105	12.059	122.164	45.474	2.816	48.290
73.421	2,74	22.647	44,60	Asti	33.021	7.143	40.164	26.052	7.205	33.257
2.682.994	100,00	150.364	5,94	Totale Regionale	1.261.586	294.821	1.556.407	910.060	216.527	1.126.587