

# Regione Piemonte Anno 2010

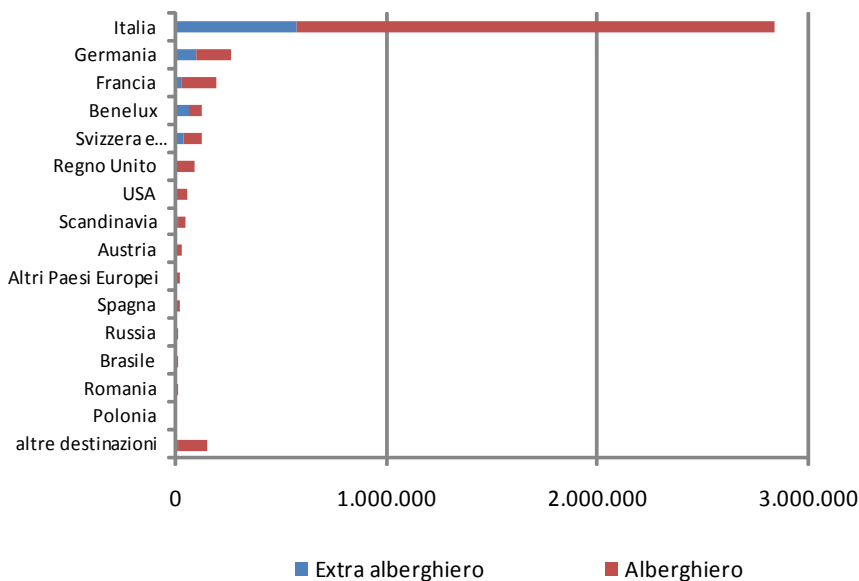
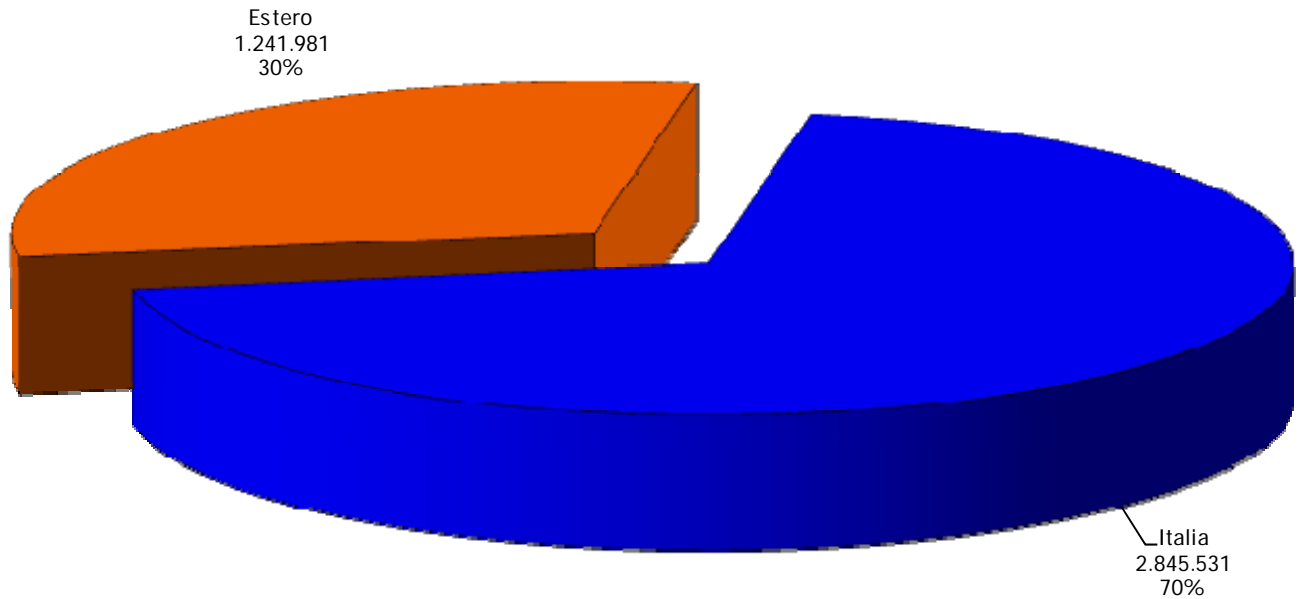


**Arrivi Totali 2010:**

**4.087.512**

**Differenza Arrivi rispetto al 2009:**

**220.478 (5,70%)**



provenienza	Arrivi	Arrivi (%)
Italia	2.845.531	69,62%
Germania	271.643	6,65%
Francia	199.749	4,89%
Benelux	129.737	3,17%
Svizzera e Liechtenstein	127.164	3,11%
Regno Unito	97.132	2,38%
USA	60.843	1,49%
Scandinavia	47.555	1,16%
Austria	34.475	0,84%
Altri Paesi Europei	29.812	0,73%
Spagna	28.408	0,69%
Russia	17.095	0,42%
Brasile	16.857	0,41%
Romania	16.377	0,40%
Polonia	11.710	0,29%
altre destinazioni	153.424	3,75%
<b>Totale complessivo</b>	<b>4.087.512</b>	<b>100,00%</b>

# Regione Piemonte Anno 2010

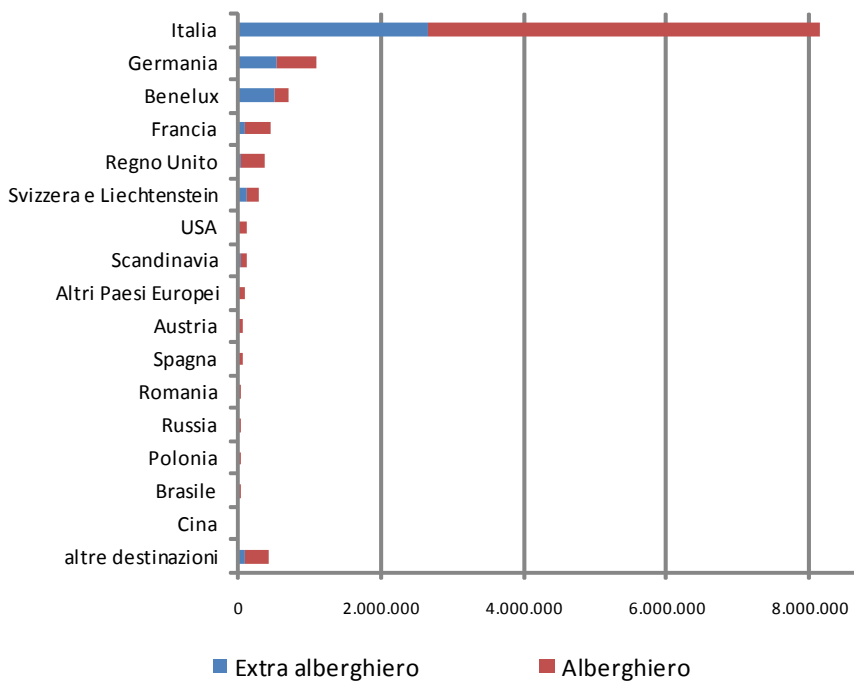
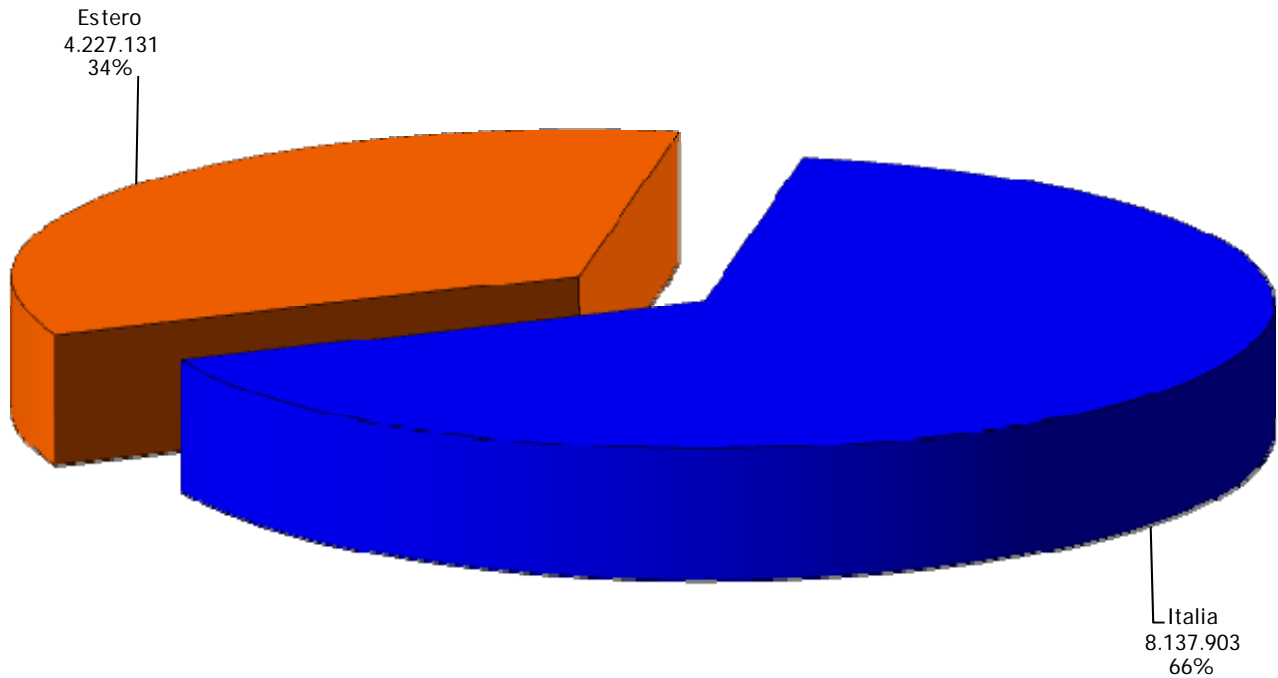


**Presenze Totali 2010:**

**12.365.034**

**Differenza Presenze rispetto al 2009:**

**771.234 (6,65%)**



provenienza	Presenze	Presenze (%)
Italia	8.137.903	65,81%
Germania	1.115.514	9,02%
Benelux	711.354	5,75%
Francia	460.804	3,73%
Regno Unito	378.143	3,06%
Svizzera e Liechtenstein	315.778	2,55%
USA	151.790	1,23%
Scandinavia	150.873	1,22%
Altri Paesi Europei	102.129	0,83%
Austria	96.589	0,78%
Spagna	76.666	0,62%
Romania	59.936	0,48%
Russia	44.727	0,36%
Polonia	44.495	0,36%
Brasile	42.679	0,35%
Cina	38.500	0,31%
altre destinazioni	437.154	3,54%
<b>Totale complessivo</b>	<b>12.365.034</b>	<b>100%</b>