

ATL Valsesia Vercelli

Anno 2010

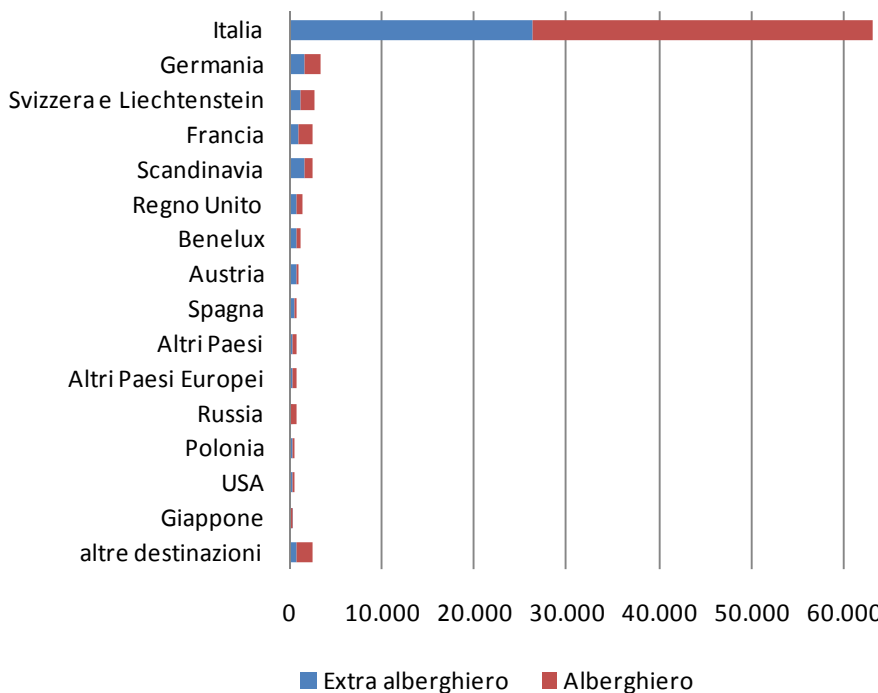
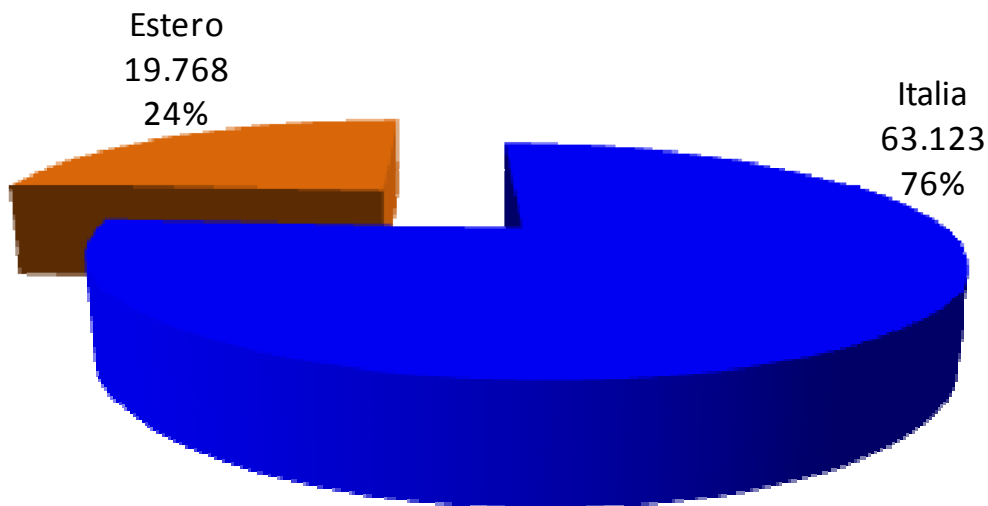


Arrivi Totali 2010:

82.891

Differenza Arrivi rispetto al 2009:

642 (0,78%)



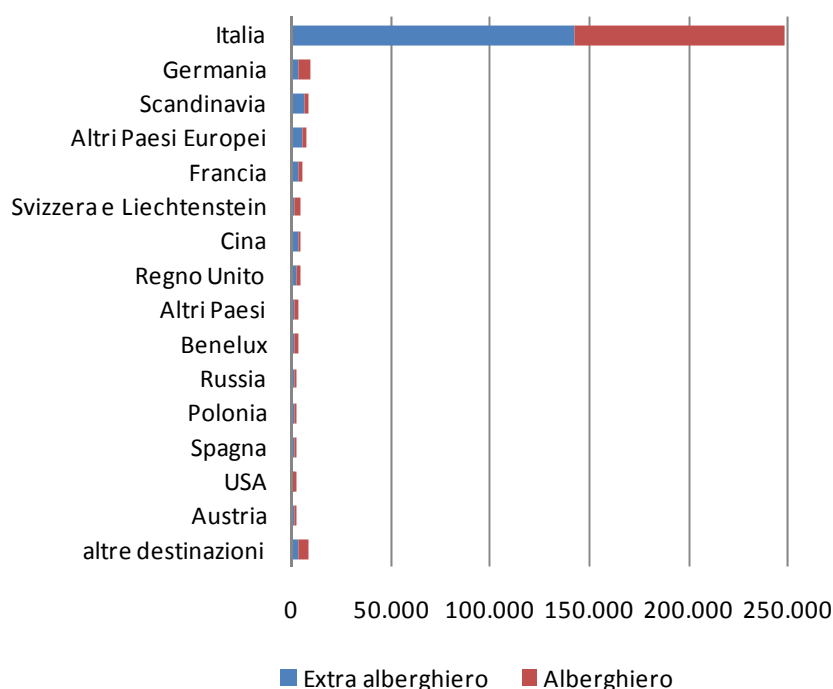
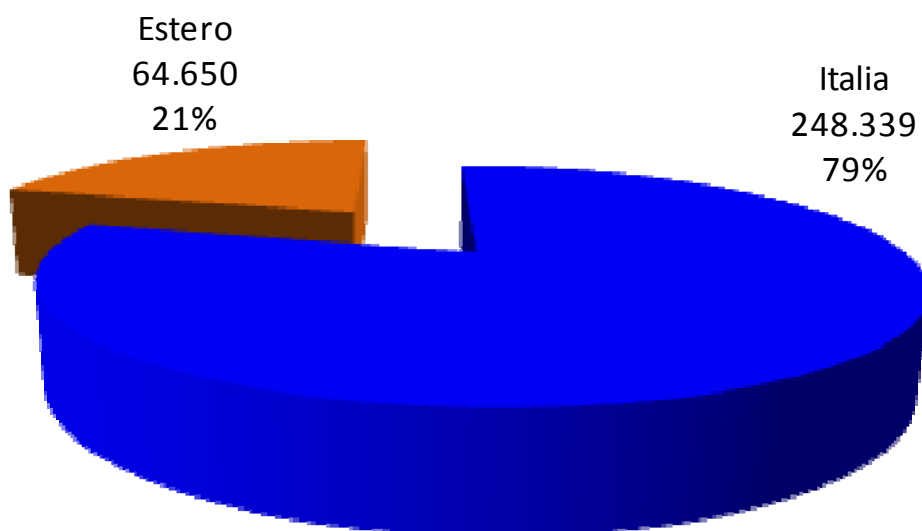
provenienza	Arrivi	Arrivi (%)
Italia	63.123	76,15%
Germania	3.296	3,98%
Svizzera e Liechtenstein	2.511	3,03%
Francia	2.429	2,93%
Scandinavia	2.278	2,75%
Regno Unito	1.387	1,67%
Benelux	997	1,20%
Austria	843	1,02%
Spagna	737	0,89%
Altri Paesi	616	0,74%
Altri Paesi Europei	609	0,73%
Russia	563	0,68%
Polonia	423	0,51%
USA	414	0,50%
Giappone	255	0,31%
altre destinazioni	2.410	2,91%
Totale complessivo	82.891	100%

ATL Valsesia Vercelli

Anno 2010



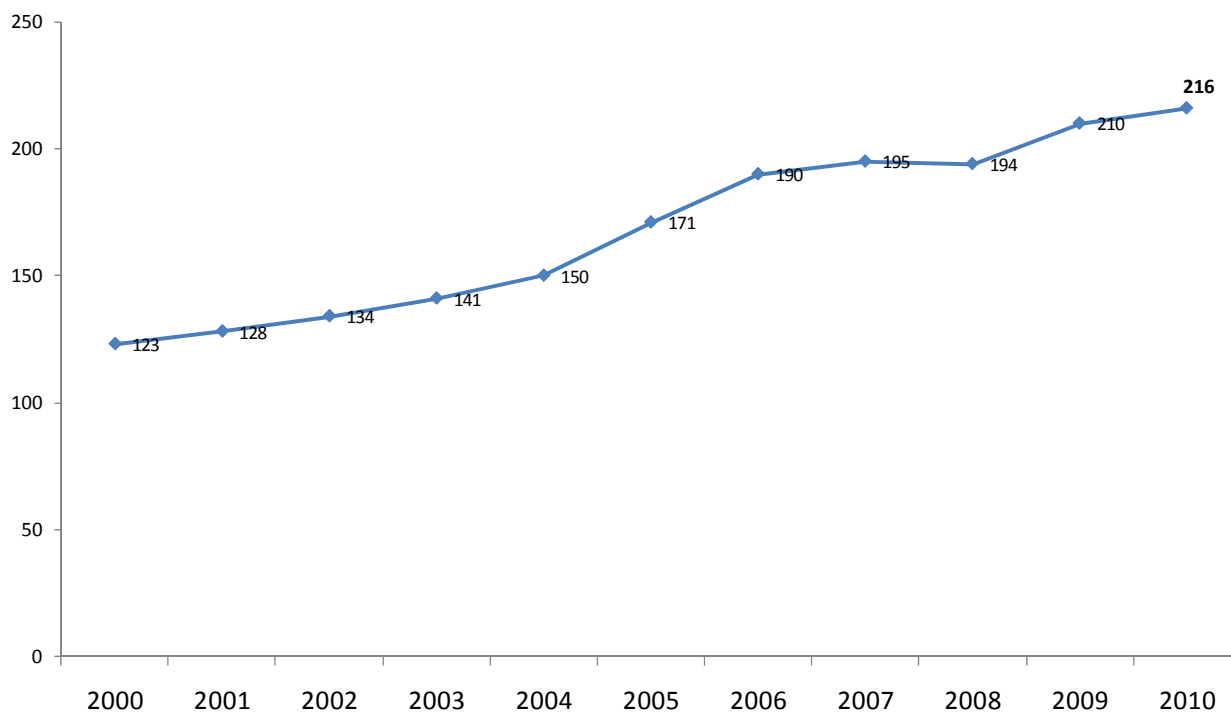
Presenze Totali 2010: 312.989
Differenza Presenze rispetto al 2009: -10.270 (-3,18%)



provenienza	Presenze	Presenze(%)
Italia	248.339	79,34%
Germania	9.150	2,92%
Scandinavia	8.143	2,60%
Altri Paesi Europei	7.358	2,35%
Francia	5.428	1,73%
Svizzera e Liechtenstein	4.142	1,32%
Cina	4.105	1,31%
Regno Unito	3.949	1,26%
Altri Paesi	2.895	0,92%
Benelux	2.542	0,81%
Russia	2.433	0,78%
Polonia	2.084	0,67%
Spagna	1.710	0,55%
USA	1.572	0,50%
Austria	1.515	0,48%
altre destinazioni	7.624	2,44%
Totale complessivo	312.989	100%

Offerta Ricettiva – Valsesia Vercelli

**Trend Strutture Ricettive
2000-2010**



**Trend Posti Letto
2000-2010**

