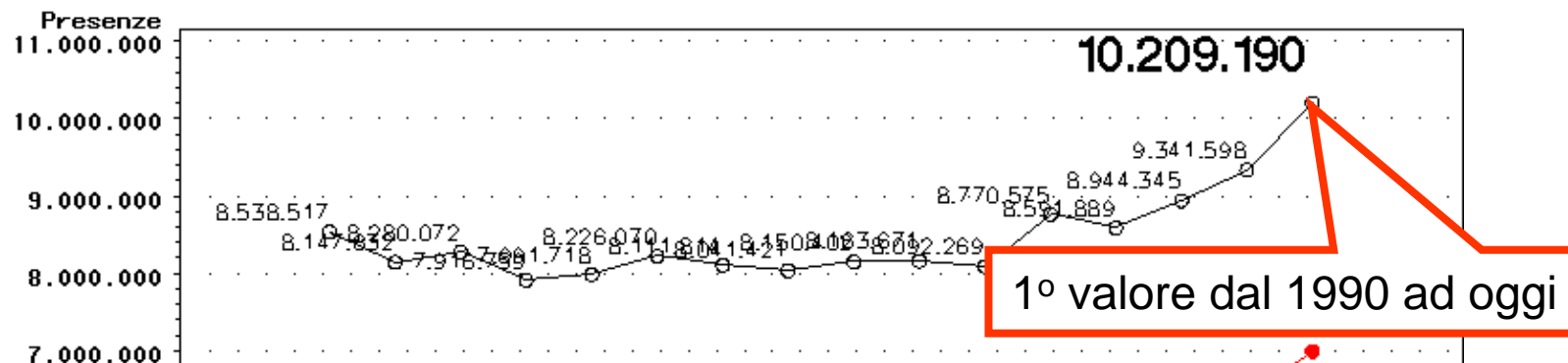
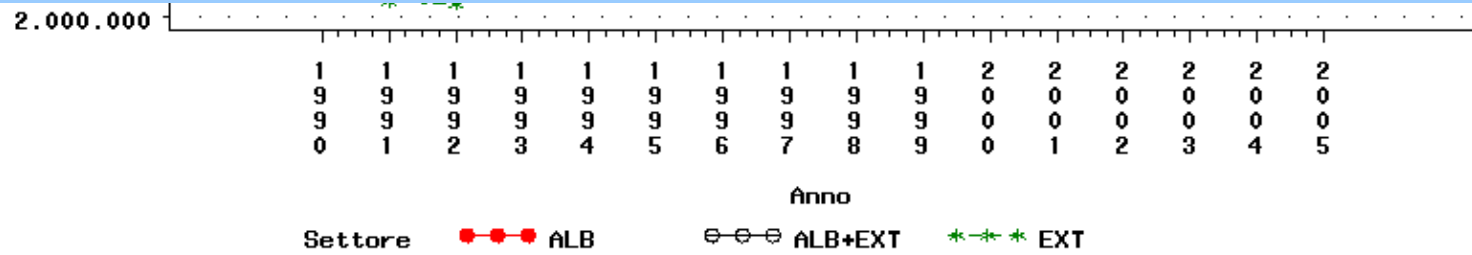


REGIONE PIEMONTE PRESENZE COMPLESSIVE

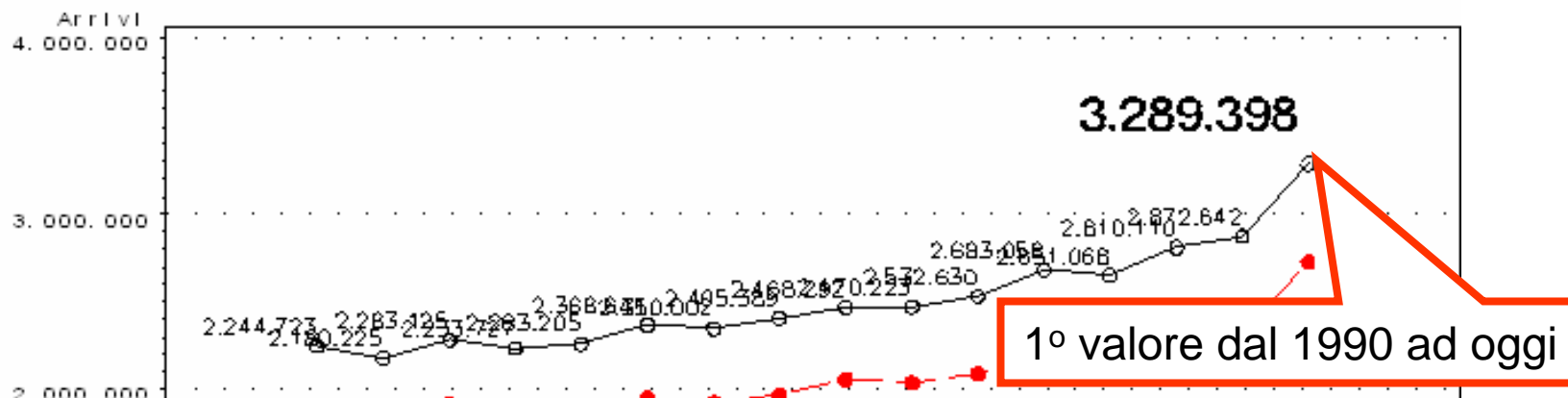


ANNO	PRESENZE	DIFFERENZA PERCENTUALE SU 2000	DIFFERENZA PERCENTUALE SU 2001	DIFFERENZA PERCENTUALE SU 2002	DIFFERENZA PERCENTUALE SU 2003	DIFFERENZA PERCENTUALE SU 2004
2000	8.092.269					
2001	8.770.355	8,38%				
2002	8.591.889	6,17%	-2,03%			
2003	8.944.345	10,53%	1,98%	4,10%		
2004	9.341.598	15,44%	6,51%	8,73%	4,44%	
2005	10.209.190	26,16%	16,41%	18,82%	14,14%	9,29%

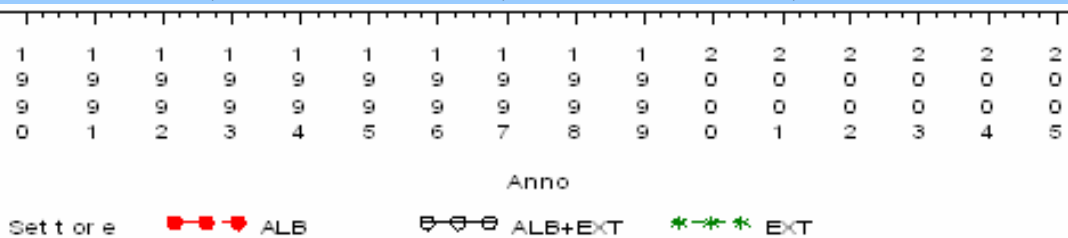


REGIONE PIEMONTE

ARRIVI COMPLESSIVI




ANNO	ARRIVI	DIFFERENZA PERCENTUALE SU 2000	DIFFERENZA PERCENTUALE SU 2001	DIFFERENZA PERCENTUALE SU 2002	DIFFERENZA PERCENTUALE SU 2003	DIFFERENZA PERCENTUALE SU 2004
2000	2.532.630					
2001	2.682.994	5,94%				
2002	2.651.068	4,68%	-1,19%			
2003	2.810.110	10,96%	4,74%	6,00%		
2004	2.872.642	13,43%	7,07%	8,36%	2,23%	
2005	3.289.398	29,88%	22,60%	24,08%	17,06%	14,51%



REGIONE PIEMONTE

POSTI LETTO



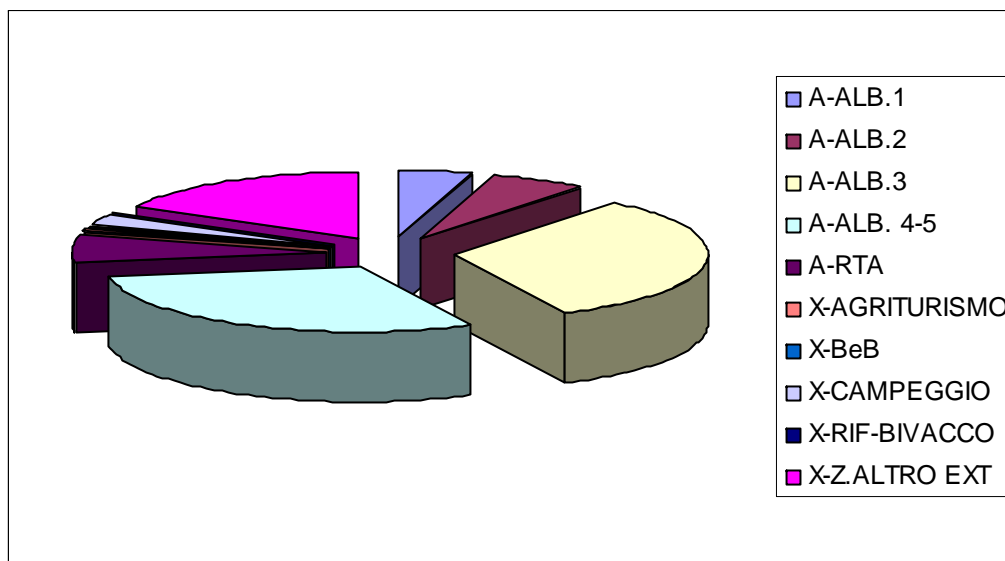
ANNO	LETTI	DIFFERENZA PERCENTUALE SU 2000	DIFFERENZA PERCENTUALE SU 2001	DIFFERENZA PERCENTUALE SU 2002	DIFFERENZA PERCENTUALE SU 2003	DIFFERENZA PERCENTUALE SU 2004
2000	140.863					
2001	143.983	2,21%				
2002	146.282	3,85%	1,60%			
2003	148.002	5,07%	2,79%	1,18%		
2004	152.195	8,04%	5,70%	4,04%	2,83%	
2005	161.883	14,92%	12,43%	10,67%	9,38%	6,37%

120.000

1991 1992 1993 1994 1995 1996 1997 1998 1999 2000 2001 2002 2003 2004 2005

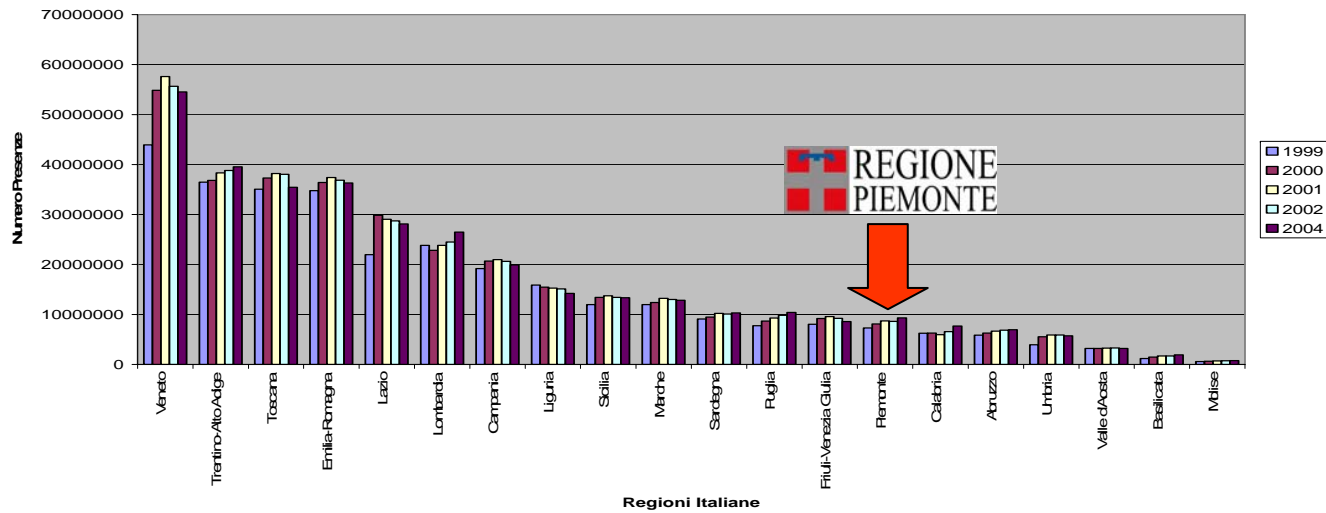
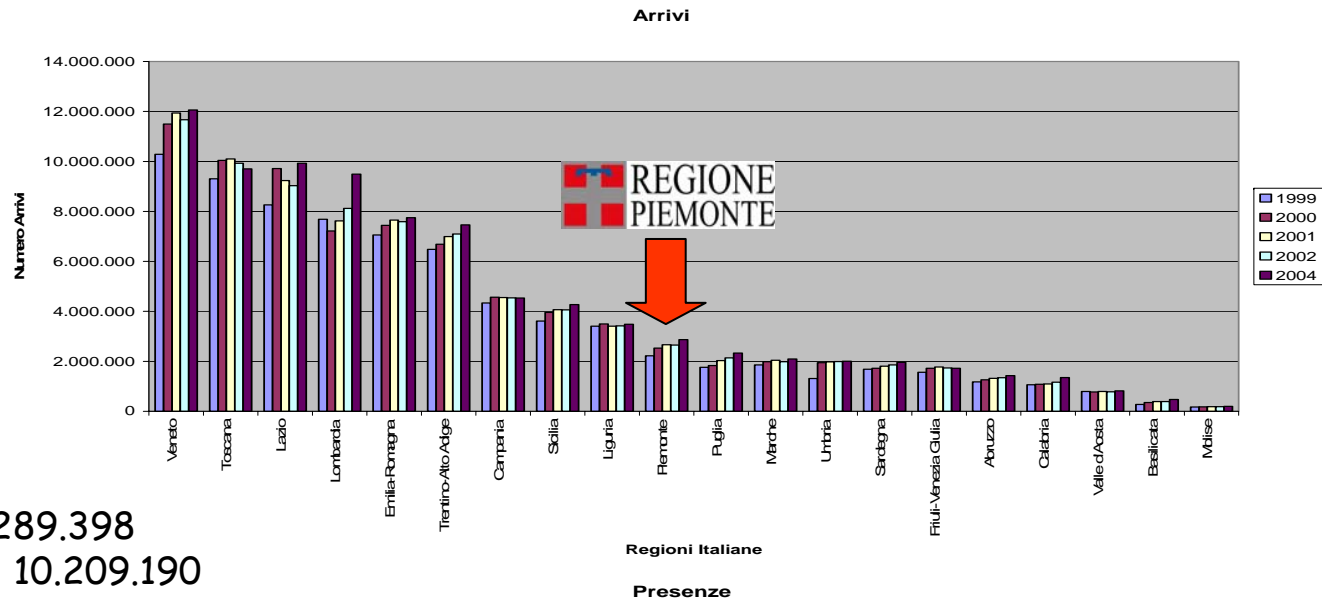
anno

Presenze per tipologia di struttura ricettiva



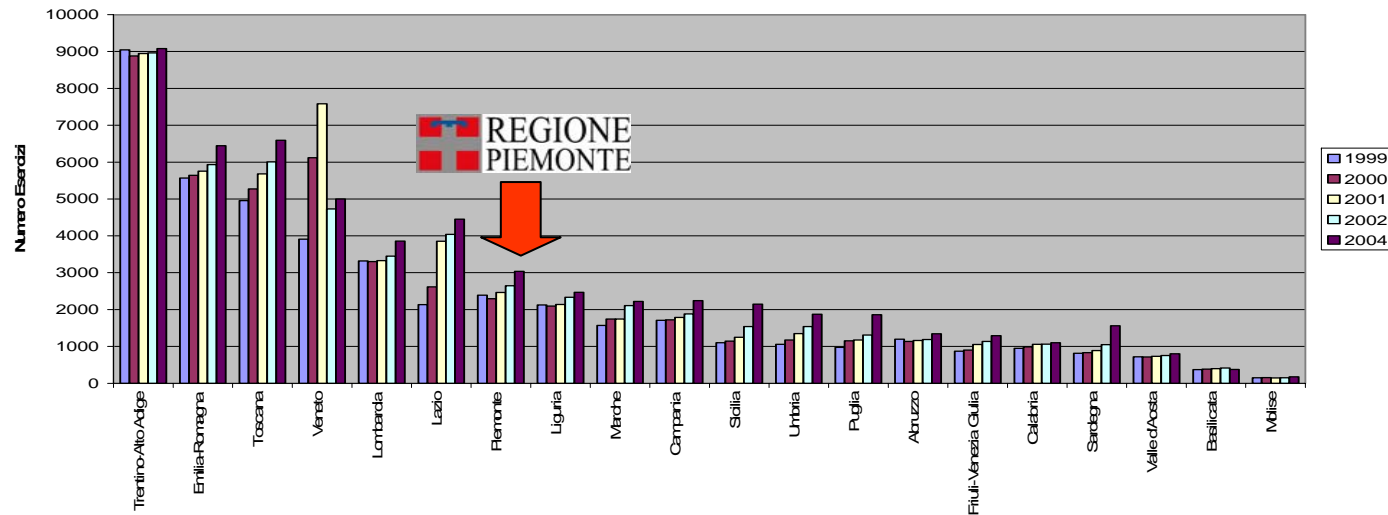
struttura	Italia	Germania	Regno Unito	Paesi Bassi	Francia	USA	Svizzera	Austria	Belgio	Altri Estero	Totale
ALB.1	270.960	7.224	8.574	1.551	12.153	2.300	4.994	2.399	659	56.456	367.270
ALB.2	445.235	23.804	71.041	10.238	35.761	8.513	13.391	4.068	4.072	74.771	690.894
ALB.3	1.992.078	266.114	166.389	50.188	200.657	87.114	90.186	45.564	34.588	383.812	3.316.690
ALB. 4-5	996.327	151.339	225.040	40.942	118.899	165.703	62.706	31.133	34.735	360.442	2.187.266
RTA	267.265	38.445	16.781	12.403	8.728	2.927	5.817	1.697	2.037	79.342	435.442
AGRITURISMO	72.516	18.437	2.438	1.977	3.437	4.241	11.901	2.188	1.512	10.898	129.545
B&B	21.829	4.607	694	594	1.436	719	1.868	791	410	4.590	37.538
CAMPEGGIO	642.610	372.293	16.283	332.493	26.916	2.278	72.639	11.721	15.097	32.959	1.525.289
RIF-BIVACCO	27.426	1.889	98	267	3.056	27	1.094	400	277	510	35.044
ALTRO EXT	1.012.567	97.399	24.309	28.537	33.933	29.277	35.293	12.451	7.318	203.128	1.484.212
TOTALE	5.748.813	981.551	531.647	479.190	444.976	303.099	299.889	112.412	100.705	1.206.908	10.209.190

Il Piemonte rispetto alle altre Regioni Italiane



Il Piemonte rispetto alle altre Regioni Italiane

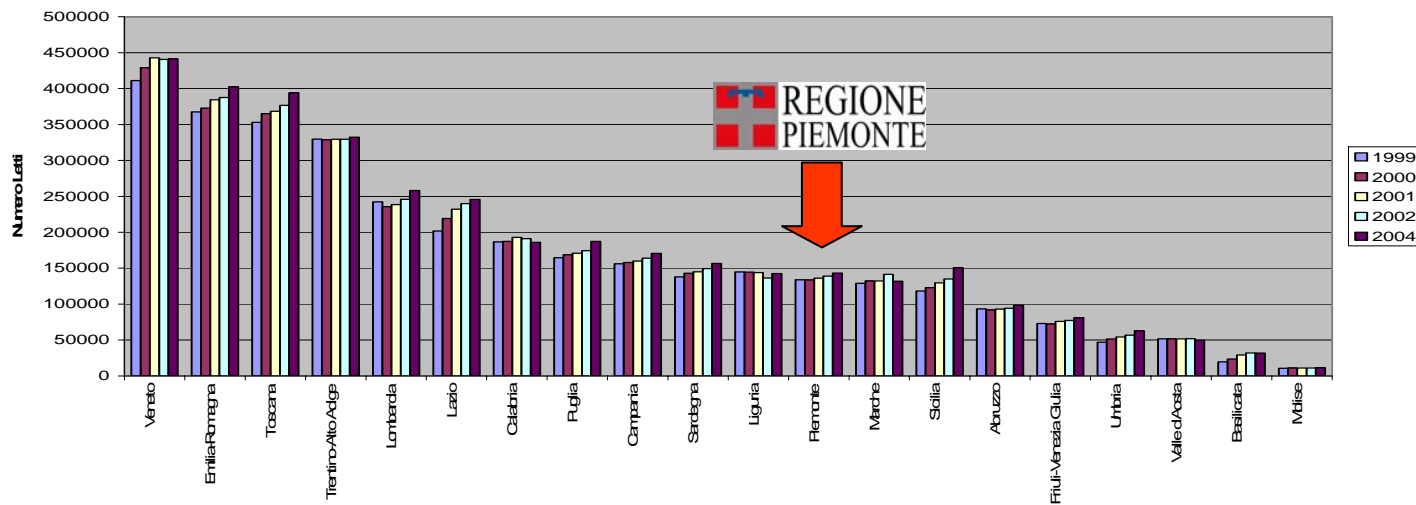
Esercizi Ricettivi



Dati 2005
ESERCIZI: 4.032
POSTI LETTO: 161.883

Regioni Italiane

Posti Letto



Regioni Italiane