



**REGIONE
PIEMONTE**

*Direzione Turismo, Sport,
Parchi e Tempo Libero*

Anno 2001

Dati turistici suddivisi per
PROVINCE

SCHEDA - A5

MOVIMENTI SULLE NAZIONALITA'

- Arrivi / Presenze
- Movimenti Turisti Italiani / Stranieri / Complessivi
- Settore Alberghiero / Extralberghiero
- Dati per nazionalità
- Peso percentuale sul totale degli stranieri
- Peso percentuale sul totale generale
- Grafici

PROVINCIA DI ALESSANDRIA

NAZIONALITA'	REGIONE PIEMONTE MOVIMENTI PER NAZIONALITA' ANNO 2001					
	ALBERGHIERO		EXTRALBERGHIERO		COMPLESSIVO	
	ARRIVI	PRESENZE	ARRIVI	PRESENZE	ARRIVI	PRESENZE
AUSTRIA	1.599	2.956	56	64	1.655	3.020
BELGIO	923	1.293	44	46	967	1.339
CROAZIA	291	621	22	60	313	681
DANIMARCA	403	961	17	65	420	1.026
FINLANDIA	349	656	10	16	359	672
FRANCIA	8.987	13.889	342	849	9.329	14.738
GERMANIA	6.597	10.308	548	1.613	7.145	11.921
GRECIA	298	438	36	275	334	713
IRLANDA	191	307	14	14	205	321
ISLANDA	14	16	0	0	14	16
LUSSEMBURGO	39	67	0	0	39	67
NORVEGIA	249	370	38	70	287	440
PAESI BASSI	2.384	2.760	384	1.316	2.768	4.076
POLONIA	451	732	42	333	493	1.065
PORTOGALLO	564	1.778	63	177	627	1.955
REGNO UNITO	3.495	4.761	125	292	3.620	5.053
R. CECA	478	645	17	17	495	662
RUSSIA	1.065	2.441	8	118	1.073	2.559
SLOVACCHIA	150	292	0	0	150	292
SLOVENIA	285	552	16	46	301	598
SPAGNA	2.246	3.084	128	258	2.374	3.342
SVEZIA	481	686	11	14	492	700
SVIZZERA	4.613	6.395	198	341	4.811	6.736
TURCHIA	218	475	1	1	219	476
UNGHERIA	260	365	33	160	293	525
ALTRI EUROPEI	2.393	6.327	182	1.106	2.575	7.433
CANADA	291	514	30	41	321	555
U.S.A.	1.642	2.902	85	143	1.727	3.045
MESSICO	148	458	4	9	152	467
VENEZUELA	65	111	0	0	65	111
BRASILE	274	542	73	560	347	1.102
ARGENTINA	367	957	32	48	399	1.005
ALTRI AM. LAT.	369	649	111	611	480	1.260
CINA	258	899	1	2	259	901
GIAPPONE	334	531	18	69	352	600
COREA SUD	106	151	4	4	110	155
ALTRI ASIA	324	696	2	2	326	698
ISRAELE	192	269	5	5	197	274
ALTRI MED. OR.	191	396	4	4	195	400
EGITTO	132	324	2	2	134	326
AFRICA MEDIT.	393	1.500	8	36	401	1.536
SUD AFRICA	79	182	0	0	79	182
ALTRI AFRICA	239	402	0	0	239	402
AUSTRALIA	237	432	24	141	261	573
N. ZELANDA	30	42	2	2	32	44
ALTRI EXT. EUR.	780	1.727	76	442	856	2.169
TOT. STRANIERI	45.474	76.859	2.816	9.372	48.290	86.231
ITALIA	110.105	284.509	12.059	35.356	122.164	319.865
TOT. GENERALE	155.579	361.368	14.875	44.728	170.454	406.096

PROVINCIA DI ALESSANDRIA

NAZIONALITA'	REGIONE PIEMONTE MOVIMENTI PER NAZIONALITA' ANNO 2001 PESO NAZIONALITA' ESTERE SUL TOTALE STRANIERI					
	ALBERGHIERO		EXTRALBERGHIERO		COMPLESSIVO	
	ARRIVI	PRESENZE	ARRIVI	PRESENZE	ARRIVI	PRESENZE
AUSTRIA	3,52	3,85	1,99	0,68	3,43	3,50
BELGIO	2,03	1,68	1,56	0,49	2,00	1,55
CROAZIA	0,64	0,81	0,78	0,64	0,65	0,79
DANIMARCA	0,89	1,25	0,60	0,69	0,87	1,19
FINLANDIA	0,77	0,85	0,36	0,17	0,74	0,78
FRANCIA	19,76	18,07	12,14	9,06	19,32	17,09
GERMANIA	14,51	13,41	19,46	17,21	14,80	13,82
GRECIA	0,66	0,57	1,28	2,93	0,69	0,83
IRLANDA	0,42	0,40	0,50	0,15	0,42	0,37
ISLANDA	0,03	0,02	0,00	0,00	0,03	0,02
LUSSEMBURGO	0,09	0,09	0,00	0,00	0,08	0,08
NORVEGIA	0,55	0,48	1,35	0,75	0,59	0,51
PAESI BASSI	5,24	3,59	13,64	14,04	5,73	4,73
POLONIA	0,99	0,95	1,49	3,55	1,02	1,24
PORTOGALLO	1,24	2,31	2,24	1,89	1,30	2,27
REGNO UNITO	7,69	6,19	4,44	3,12	7,50	5,86
R. CECA	1,05	0,84	0,60	0,18	1,03	0,77
RUSSIA	2,34	3,18	0,28	1,26	2,22	2,97
SLOVACCHIA	0,33	0,38	0,00	0,00	0,31	0,34
SLOVENIA	0,63	0,72	0,57	0,49	0,62	0,69
SPAGNA	4,94	4,01	4,55	2,75	4,92	3,88
SVEZIA	1,06	0,89	0,39	0,15	1,02	0,81
SVIZZERA	10,14	8,32	7,03	3,64	9,96	7,81
TURCHIA	0,48	0,62	0,04	0,01	0,45	0,55
UNGHERIA	0,57	0,47	1,17	1,71	0,61	0,61
ALTRI EUROPEI	5,26	8,23	6,46	11,80	5,33	8,62
CANADA	0,64	0,67	1,07	0,44	0,66	0,64
U.S.A.	3,61	3,78	3,02	1,53	3,58	3,53
MESSICO	0,33	0,60	0,14	0,10	0,31	0,54
VENEZUELA	0,14	0,14	0,00	0,00	0,13	0,13
BRASILE	0,60	0,71	2,59	5,98	0,72	1,28
ARGENTINA	0,81	1,25	1,14	0,51	0,83	1,17
ALTRI AM. LAT.	0,81	0,84	3,94	6,52	0,99	1,46
CINA	0,57	1,17	0,04	0,02	0,54	1,04
GIAPPONE	0,73	0,69	0,64	0,74	0,73	0,70
COREA SUD	0,23	0,20	0,14	0,04	0,23	0,18
ALTRI ASIA	0,71	0,91	0,07	0,02	0,68	0,81
ISRAELE	0,42	0,35	0,18	0,05	0,41	0,32
ALTRI MED. OR.	0,42	0,52	0,14	0,04	0,40	0,46
EGITTO	0,29	0,42	0,07	0,02	0,28	0,38
AFRICA MEDIT.	0,86	1,95	0,28	0,38	0,83	1,78
SUD AFRICA	0,17	0,24	0,00	0,00	0,16	0,21
ALTRI AFRICA	0,53	0,52	0,00	0,00	0,49	0,47
AUSTRALIA	0,52	0,56	0,85	1,50	0,54	0,66
N. ZELANDA	0,07	0,05	0,07	0,02	0,07	0,05
ALTRI EXT. EUR.	1,72	2,25	2,70	4,72	1,77	2,52
TOT. STRANIERI	100,00	100,00	100,00	100,00	100,00	100,00
ITALIA	--	--	--	--	--	--
TOT. GENERALE	--	--	--	--	--	--

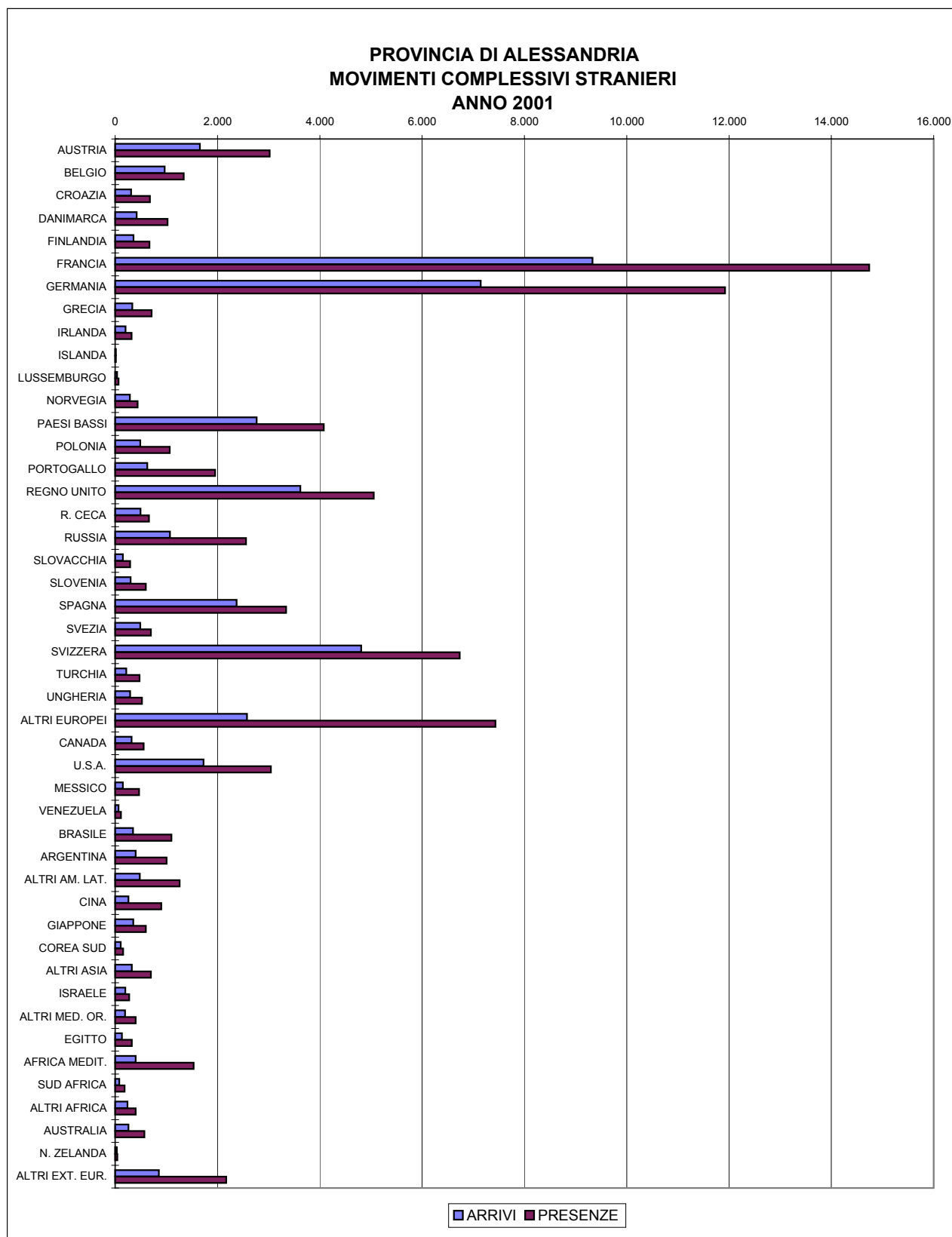
PROVINCIA DI ALESSANDRIA

NAZIONALITA'	REGIONE PIEMONTE MOVIMENTI PER NAZIONALITA' ANNO 2001					
	PESO NAZIONALITA' SUL TOTALE GENERALE					
	ALBERGHIERO		EXTRALBERGHIERO		COMPLESSIVO	
	ARRIVI	PRESENZE	ARRIVI	PRESENZE	ARRIVI	PRESENZE
AUSTRIA	1,03	0,82	0,38	0,14	0,97	0,74
BELGIO	0,59	0,36	0,30	0,10	0,57	0,33
CROAZIA	0,19	0,17	0,15	0,13	0,18	0,17
DANIMARCA	0,26	0,27	0,11	0,15	0,25	0,25
FINLANDIA	0,22	0,18	0,07	0,04	0,21	0,17
FRANCIA	5,78	3,84	2,30	1,90	5,47	3,63
GERMANIA	4,24	2,85	3,68	3,61	4,19	2,94
GRECIA	0,19	0,12	0,24	0,61	0,20	0,18
IRLANDA	0,12	0,08	0,09	0,03	0,12	0,08
ISLANDA	0,01	0,00	0,00	0,00	0,01	0,00
LUSSEMBURGO	0,03	0,02	0,00	0,00	0,02	0,02
NORVEGIA	0,16	0,10	0,26	0,16	0,17	0,11
PAESI BASSI	1,53	0,76	2,58	2,94	1,62	1,00
POLONIA	0,29	0,20	0,28	0,74	0,29	0,26
PORTOGALLO	0,36	0,49	0,42	0,40	0,37	0,48
REGNO UNITO	2,25	1,32	0,84	0,65	2,12	1,24
R. CECA	0,31	0,18	0,11	0,04	0,29	0,16
RUSSIA	0,68	0,68	0,05	0,26	0,63	0,63
SLOVACCHIA	0,10	0,08	0,00	0,00	0,09	0,07
SLOVENIA	0,18	0,15	0,11	0,10	0,18	0,15
SPAGNA	1,44	0,85	0,86	0,58	1,39	0,82
SVEZIA	0,31	0,19	0,07	0,03	0,29	0,17
SVIZZERA	2,97	1,77	1,33	0,76	2,82	1,66
TURCHIA	0,14	0,13	0,01	0,00	0,13	0,12
UNGHERIA	0,17	0,10	0,22	0,36	0,17	0,13
ALTRI EUROPEI	1,54	1,75	1,22	2,47	1,51	1,83
CANADA	0,19	0,14	0,20	0,09	0,19	0,14
U.S.A.	1,06	0,80	0,57	0,32	1,01	0,75
MESSICO	0,10	0,13	0,03	0,02	0,09	0,11
VENEZUELA	0,04	0,03	0,00	0,00	0,04	0,03
BRASILE	0,18	0,15	0,49	1,25	0,20	0,27
ARGENTINA	0,24	0,26	0,22	0,11	0,23	0,25
ALTRI AM. LAT.	0,24	0,18	0,75	1,37	0,28	0,31
CINA	0,17	0,25	0,01	0,00	0,15	0,22
GIAPPONE	0,21	0,15	0,12	0,15	0,21	0,15
COREA SUD	0,07	0,04	0,03	0,01	0,06	0,04
ALTRI ASIA	0,21	0,19	0,01	0,00	0,19	0,17
ISRAELE	0,12	0,07	0,03	0,01	0,12	0,07
ALTRI MED. OR.	0,12	0,11	0,03	0,01	0,11	0,10
EGITTO	0,08	0,09	0,01	0,00	0,08	0,08
AFRICA MEDIT.	0,25	0,42	0,05	0,08	0,24	0,38
SUD AFRICA	0,05	0,05	0,00	0,00	0,05	0,04
ALTRI AFRICA	0,15	0,11	0,00	0,00	0,14	0,10
AUSTRALIA	0,15	0,12	0,16	0,32	0,15	0,14
N. ZELANDA	0,02	0,01	0,01	0,00	0,02	0,01
ALTRI EXT. EUR.	0,50	0,48	0,51	0,99	0,50	0,53
TOT. STRANIERI	29,23	21,27	18,93	20,95	28,33	21,23
ITALIA	70,77	78,73	81,07	79,05	71,67	78,77
TOT. GENERALE	100,00	100,00	100,00	100,00	100,00	100,00

PROVINCIA DI ALESSANDRIA

NAZIONALITA'	REGIONE PIEMONTE MOVIMENTI PER NAZIONALITA'					
	VARIAZIONI IN VALORI ASSOLUTI 2000/2001					
	ALBERGHIERO		EXTRALBERGHIERO		COMPLESSIVO	
	ARRIVI	PRESENZE	ARRIVI	PRESENZE	ARRIVI	PRESENZE
AUSTRIA	-915	-3.329	+30	-11	-885	-3.340
BELGIO	-35	-45	-11	-41	-46	-86
CROAZIA	+167	+468	+15	+31	+182	+499
DANIMARCA	+45	+479	-35	-128	+10	+351
FINLANDIA	+28	+126	+6	+12	+34	+138
FRANCIA	+1.136	+2.898	+107	+466	+1.243	+3.364
GERMANIA	-1.754	-4.566	+245	+704	-1.509	-3.862
GRECIA	+1	-211	+36	+275	+37	+64
IRLANDA	+0	-527	+8	-11	+8	-538
ISLANDA	-33	-189	+0	+0	-33	-189
LUSSEMBURGO	-68	-220	+0	+0	-68	-220
NORVEGIA	-44	+12	+32	+58	-12	+70
PAESI BASSI	+1.325	+1.409	+259	+967	+1.584	+2.376
POLONIA	+214	+432	+36	+327	+250	+759
PORTOGALLO	+2	+888	+59	+173	+61	+1.061
REGNO UNITO	+366	+364	+58	+137	+424	+501
R. CECA	+234	+291	+8	+8	+242	+299
RUSSIA	+198	+195	-11	+56	+187	+251
SLOVACCHIA	-95	-675	-5	-25	-100	-700
SLOVENIA	+146	+321	+7	+22	+153	+343
SPAGNA	+111	-350	+120	+228	+231	-122
SVEZIA	-25	-26	-10	-7	-35	-33
SVIZZERA	+701	+711	-31	-127	+670	+584
TURCHIA	+8	+92	+1	+1	+9	+93
UNGHERIA	+163	+201	+33	+160	+196	+361
ALTRI EUROPEI	-1.940	-5.180	-243	+434	-2.183	-4.746
CANADA	-141	-296	+24	+33	-117	-263
U.S.A.	-899	-2.161	+31	-23	-868	-2.184
MESSICO	-7	-109	+4	+9	-3	-100
VENEZUELA	+24	+60	-2	-6	+22	+54
BRASILE	-244	-702	+55	-149	-189	-851
ARGENTINA	+52	+259	+19	-3	+71	+256
ALTRI AM. LAT.	+19	-68	+84	+538	+103	+470
CINA	+142	+275	-2	-1	+140	+274
GIAPPONE	-61	-275	+16	+43	-45	-232
COREA SUD	-5	+24	+4	+4	-1	+28
ALTRI ASIA	+136	+73	+2	+2	+138	+75
ISRAELE	+58	+82	+4	+4	+62	+86
ALTRI MED. OR.	-65	-125	+4	+4	-61	-121
EGITTO	+66	+115	+2	+2	+68	+117
AFRICA MEDIT.	+302	+1.220	+7	+35	+309	+1.255
SUD AFRICA	+7	+61	+0	+0	+7	+61
ALTRI AFRICA	+171	+254	+0	+0	+171	+254
AUSTRALIA	+23	-828	+15	+130	+38	-698
N. ZELANDA	+9	+16	+2	+2	+11	+18
ALTRI EXT. EUR.	-1.321	-7.977	-307	-192	-1.628	-8.169
TOT. STRANIERI	-1.798	-16.533	+676	+4.141	-1.122	-12.392
ITALIA	-7.540	-42.882	+4.589	+6.145	-2.951	-36.737
TOT. GENERALE	-9.338	-59.415	+5.265	+10.286	-4.073	-49.129

PROVINCIA DI ALESSANDRIA



PROVINCIA DI ASTI

NAZIONALITA'	REGIONE PIEMONTE MOVIMENTI PER NAZIONALITA' ANNO 2001					
	ALBERGHIERO		EXTRALBERGHIERO		COMPLESSIVO	
	ARRIVI	PRESENZE	ARRIVI	PRESENZE	ARRIVI	PRESENZE
AUSTRIA	1.424	3.678	235	1.051	1.659	4.729
BELGIO	414	753	186	411	600	1.164
CROAZIA	48	64	21	289	69	353
DANIMARCA	221	610	119	504	340	1.114
FINLANDIA	164	382	17	19	181	401
FRANCIA	3.362	5.146	1.279	1.897	4.641	7.043
GERMANIA	5.166	10.409	2.026	8.086	7.192	18.495
GRECIA	80	112	11	14	91	126
IRLANDA	86	133	20	23	106	156
ISLANDA	4	15	2	10	6	25
LUSSEMBURGO	29	47	8	10	37	57
NORVEGIA	167	307	20	46	187	353
PAESI BASSI	511	708	507	1.863	1.018	2.571
POLONIA	59	145	30	762	89	907
PORTOGALLO	104	230	14	23	118	253
REGNO UNITO	1.724	3.231	313	1.040	2.037	4.271
R. CECA	30	73	26	92	56	165
RUSSIA	154	621	41	115	195	736
SLOVACCHIA	12	14	54	60	66	74
SLOVENIA	92	545	4	4	96	549
SPAGNA	486	839	145	547	631	1.386
SVEZIA	328	648	90	330	418	978
SVIZZERA	7.306	14.101	1.356	2.875	8.662	16.976
TURCHIA	37	68	2	3	39	71
UNGHERIA	61	122	4	5	65	127
ALTRI EUROPEI	476	1.440	211	414	687	1.854
CANADA	138	539	33	56	171	595
U.S.A.	1.555	3.091	172	566	1.727	3.657
MESSICO	33	61	10	10	43	71
VENEZUELA	7	8	3	4	10	12
BRASILE	214	503	8	69	222	572
ARGENTINA	69	104	52	108	121	212
ALTRI AM. LAT.	88	554	6	8	94	562
CINA	45	391	0	0	45	391
GIAPPONE	356	538	30	46	386	584
COREA SUD	23	85	0	19	23	104
ALTRI ASIA	37	76	1	1	38	77
ISRAELE	36	52	5	5	41	57
ALTRI MED. OR.	74	160	5	6	79	166
EGITTO	18	84	8	15	26	99
AFRICA MEDIT.	44	82	10	18	54	100
SUD AFRICA	19	36	19	43	38	79
ALTRI AFRICA	19	30	4	19	23	49
AUSTRALIA	210	440	55	120	265	560
N. ZELANDA	17	37	4	8	21	45
ALTRI EXT. EUR.	505	1.245	39	210	544	1.455
TOT. STRANIERI	26.052	52.557	7.205	21.824	33.257	74.381
ITALIA	33.021	58.300	7.143	18.180	40.164	76.480
TOT. GENERALE	59.073	110.857	14.348	40.004	73.421	150.861

PROVINCIA DI ASTI

NAZIONALITA'	REGIONE PIEMONTE MOVIMENTI PER NAZIONALITA' ANNO 2001 PESO NAZIONALITA' ESTERE SUL TOTALE STRANIERI					
	ALBERGHIERO		EXTRALBERGHIERO		COMPLESSIVO	
	ARRIVI	PRESENZE	ARRIVI	PRESENZE	ARRIVI	PRESENZE
AUSTRIA	5,47	7,00	3,26	4,82	4,99	6,36
BELGIO	1,59	1,43	2,58	1,88	1,80	1,56
CROAZIA	0,18	0,12	0,29	1,32	0,21	0,47
DANIMARCA	0,85	1,16	1,65	2,31	1,02	1,50
FINLANDIA	0,63	0,73	0,24	0,09	0,54	0,54
FRANCIA	12,90	9,79	17,75	8,69	13,95	9,47
GERMANIA	19,83	19,81	28,12	37,05	21,63	24,87
GRECIA	0,31	0,21	0,15	0,06	0,27	0,17
IRLANDA	0,33	0,25	0,28	0,11	0,32	0,21
ISLANDA	0,02	0,03	0,03	0,05	0,02	0,03
LUSSEMBURGO	0,11	0,09	0,11	0,05	0,11	0,08
NORVEGIA	0,64	0,58	0,28	0,21	0,56	0,47
PAESI BASSI	1,96	1,35	7,04	8,54	3,06	3,46
POLONIA	0,23	0,28	0,42	3,49	0,27	1,22
PORTOGALLO	0,40	0,44	0,19	0,11	0,35	0,34
REGNO UNITO	6,62	6,15	4,34	4,77	6,13	5,74
R. CECA	0,12	0,14	0,36	0,42	0,17	0,22
RUSSIA	0,59	1,18	0,57	0,53	0,59	0,99
SLOVACCHIA	0,05	0,03	0,75	0,27	0,20	0,10
SLOVENIA	0,35	1,04	0,06	0,02	0,29	0,74
SPAGNA	1,87	1,60	2,01	2,51	1,90	1,86
SVEZIA	1,26	1,23	1,25	1,51	1,26	1,31
SVIZZERA	28,04	26,83	18,82	13,17	26,05	22,82
TURCHIA	0,14	0,13	0,03	0,01	0,12	0,10
UNGHERIA	0,23	0,23	0,06	0,02	0,20	0,17
ALTRI EUROPEI	1,83	2,74	2,93	1,90	2,07	2,49
CANADA	0,53	1,03	0,46	0,26	0,51	0,80
U.S.A.	5,97	5,88	2,39	2,59	5,19	4,92
MESSICO	0,13	0,12	0,14	0,05	0,13	0,10
VENEZUELA	0,03	0,02	0,04	0,02	0,03	0,02
BRASILE	0,82	0,96	0,11	0,32	0,67	0,77
ARGENTINA	0,26	0,20	0,72	0,49	0,36	0,29
ALTRI AM. LAT.	0,34	1,05	0,08	0,04	0,28	0,76
CINA	0,17	0,74	0,00	0,00	0,14	0,53
GIAPPONE	1,37	1,02	0,42	0,21	1,16	0,79
COREA SUD	0,09	0,16	0,00	0,09	0,07	0,14
ALTRI ASIA	0,14	0,14	0,01	0,00	0,11	0,10
ISRAELE	0,14	0,10	0,07	0,02	0,12	0,08
ALTRI MED. OR.	0,28	0,30	0,07	0,03	0,24	0,22
EGITTO	0,07	0,16	0,11	0,07	0,08	0,13
AFRICA MEDIT.	0,17	0,16	0,14	0,08	0,16	0,13
SUD AFRICA	0,07	0,07	0,26	0,20	0,11	0,11
ALTRI AFRICA	0,07	0,06	0,06	0,09	0,07	0,07
AUSTRALIA	0,81	0,84	0,76	0,55	0,80	0,75
N. ZELANDA	0,07	0,07	0,06	0,04	0,06	0,06
ALTRI EXT. EUR.	1,94	2,37	0,54	0,96	1,64	1,96
TOT. STRANIERI	100,00	100,00	100,00	100,00	100,00	100,00
ITALIA	--	--	--	--	--	--
TOT. GENERALE	--	--	--	--	--	--

PROVINCIA DI ASTI

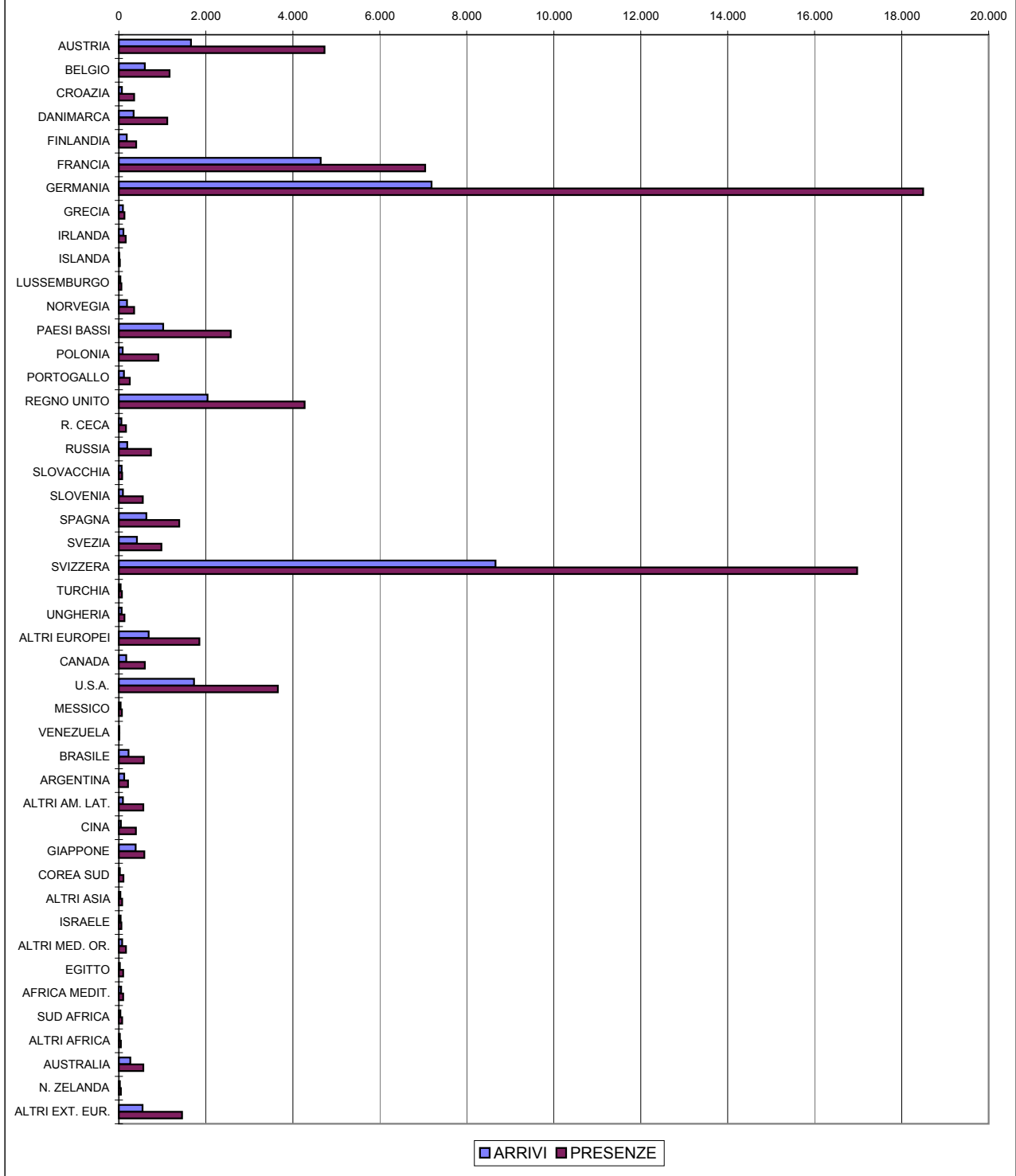
NAZIONALITA'	REGIONE PIEMONTE MOVIMENTI PER NAZIONALITA' ANNO 2001 PESO NAZIONALITA' SUL TOTALE GENERALE					
	ALBERGHIERO		EXTRALBERGHIERO		COMPLESSIVO	
	ARRIVI	PRESENZE	ARRIVI	PRESENZE	ARRIVI	PRESENZE
AUSTRIA	2,41	3,32	1,64	2,63	2,26	3,13
BELGIO	0,70	0,68	1,30	1,03	0,82	0,77
CROAZIA	0,08	0,06	0,15	0,72	0,09	0,23
DANIMARCA	0,37	0,55	0,83	1,26	0,46	0,74
FINLANDIA	0,28	0,34	0,12	0,05	0,25	0,27
FRANCIA	5,69	4,64	8,91	4,74	6,32	4,67
GERMANIA	8,75	9,39	14,12	20,21	9,80	12,26
GRECIA	0,14	0,10	0,08	0,03	0,12	0,08
IRLANDA	0,15	0,12	0,14	0,06	0,14	0,10
ISLANDA	0,01	0,01	0,01	0,02	0,01	0,02
LUSSEMBURGO	0,05	0,04	0,06	0,02	0,05	0,04
NORVEGIA	0,28	0,28	0,14	0,11	0,25	0,23
PAESI BASSI	0,87	0,64	3,53	4,66	1,39	1,70
POLONIA	0,10	0,13	0,21	1,90	0,12	0,60
PORTOGALLO	0,18	0,21	0,10	0,06	0,16	0,17
REGNO UNITO	2,92	2,91	2,18	2,60	2,77	2,83
R. CECA	0,05	0,07	0,18	0,23	0,08	0,11
RUSSIA	0,26	0,56	0,29	0,29	0,27	0,49
SLOVACCHIA	0,02	0,01	0,38	0,15	0,09	0,05
SLOVENIA	0,16	0,49	0,03	0,01	0,13	0,36
SPAGNA	0,82	0,76	1,01	1,37	0,86	0,92
SVEZIA	0,56	0,58	0,63	0,82	0,57	0,65
SVIZZERA	12,37	12,72	9,45	7,19	11,80	11,25
TURCHIA	0,06	0,06	0,01	0,01	0,05	0,05
UNGHERIA	0,10	0,11	0,03	0,01	0,09	0,08
ALTRI EUROPEI	0,81	1,30	1,47	1,03	0,94	1,23
CANADA	0,23	0,49	0,23	0,14	0,23	0,39
U.S.A.	2,63	2,79	1,20	1,41	2,35	2,42
MESSICO	0,06	0,06	0,07	0,02	0,06	0,05
VENEZUELA	0,01	0,01	0,02	0,01	0,01	0,01
BRASILE	0,36	0,45	0,06	0,17	0,30	0,38
ARGENTINA	0,12	0,09	0,36	0,27	0,16	0,14
ALTRI AM. LAT.	0,15	0,50	0,04	0,02	0,13	0,37
CINA	0,08	0,35	0,00	0,00	0,06	0,26
GIAPPONE	0,60	0,49	0,21	0,11	0,53	0,39
COREA SUD	0,04	0,08	0,00	0,05	0,03	0,07
ALTRI ASIA	0,06	0,07	0,01	0,00	0,05	0,05
ISRAELE	0,06	0,05	0,03	0,01	0,06	0,04
ALTRI MED. OR.	0,13	0,14	0,03	0,01	0,11	0,11
EGITTO	0,03	0,08	0,06	0,04	0,04	0,07
AFRICA MEDIT.	0,07	0,07	0,07	0,04	0,07	0,07
SUD AFRICA	0,03	0,03	0,13	0,11	0,05	0,05
ALTRI AFRICA	0,03	0,03	0,03	0,05	0,03	0,03
AUSTRALIA	0,36	0,40	0,38	0,30	0,36	0,37
N. ZELANDA	0,03	0,03	0,03	0,02	0,03	0,03
ALTRI EXT. EUR.	0,85	1,12	0,27	0,52	0,74	0,96
TOT. STRANIERI	44,10	47,41	50,22	54,55	45,30	49,30
ITALIA	55,90	52,59	49,78	45,45	54,70	50,70
TOT. GENERALE	100,00	100,00	100,00	100,00	100,00	100,00

PROVINCIA DI ASTI

NAZIONALITA'	REGIONE PIEMONTE MOVIMENTI PER NAZIONALITA'					
	VARIAZIONI IN VALORI ASSOLUTI 2000/2001					
	ALBERGHIERO		EXTRALBERGHIERO		COMPLESSIVO	
	ARRIVI	PRESENZE	ARRIVI	PRESENZE	ARRIVI	PRESENZE
AUSTRIA	+307	+971	+164	+881	+471	+1.852
BELGIO	+189	+423	+99	+266	+288	+689
CROAZIA	+48	+64	+21	+289	+69	+353
DANIMARCA	+162	+525	+64	+409	+226	+934
FINLANDIA	+131	+301	+15	+13	+146	+314
FRANCIA	+956	+2.142	+457	+846	+1.413	+2.988
GERMANIA	+1.716	+3.595	+1.362	+6.636	+3.078	+10.231
GRECIA	+24	+23	+6	+5	+30	+28
IRLANDA	+27	-54	+4	+7	+31	-47
ISLANDA	+4	+15	-2	-10	+2	+5
LUSSEMBURGO	+21	+34	+8	+10	+29	+44
NORVEGIA	+115	+237	+12	+36	+127	+273
PAESI BASSI	+232	+215	+263	+1.441	+495	+1.656
POLONIA	+59	+145	+30	+762	+89	+907
PORTOGALLO	+34	+120	+9	+18	+43	+138
REGNO UNITO	+667	+1.571	+135	+793	+802	+2.364
R. CECA	+28	+71	+26	+92	+54	+163
RUSSIA	+28	+302	+41	+115	+69	+417
SLOVACCHIA	+12	+14	+54	+60	+66	+74
SLOVENIA	+91	+544	+4	+4	+95	+548
SPAGNA	+188	+351	+91	+352	+279	+703
SVEZIA	+158	+358	+70	+306	+228	+664
SVIZZERA	+2.649	+5.869	+1.210	+2.709	+3.859	+8.578
TURCHIA	+27	+52	+2	+3	+29	+55
UNGHERIA	+61	+122	+3	+4	+64	+126
ALTRI EUROPEI	-143	-161	+113	+147	-30	-14
CANADA	+41	+334	+20	+43	+61	+377
U.S.A.	+316	+930	+149	+527	+465	+1.457
MESSICO	+14	+39	+10	+10	+24	+49
VENEZUELA	-8	-21	+3	+4	-5	-17
BRASILE	+88	+226	+6	+67	+94	+293
ARGENTINA	-7	-139	+48	+92	+41	-47
ALTRI AM. LAT.	+9	+146	+0	+2	+9	+148
CINA	+43	+387	+0	-1	+43	+386
GIAPPONE	+2	-34	+30	+46	+32	+12
COREA SUD	+23	+85	+0	+19	+23	+104
ALTRI ASIA	+37	+76	+1	+1	+38	+77
ISRAELE	-22	-15	+5	+5	-17	-10
ALTRI MED. OR.	-54	-20	+5	+6	-49	-14
EGITTO	+12	+70	+8	+15	+20	+85
AFRICA MEDIT.	+44	+82	+10	+18	+54	+100
SUD AFRICA	-11	-26	+19	+43	+8	+17
ALTRI AFRICA	+15	+20	+4	+19	+19	+39
AUSTRALIA	-143	-428	+37	+102	-106	-326
N. ZELANDA	+17	+37	+4	+8	+21	+45
ALTRI EXT. EUR.	-3	+322	+10	-85	+7	+237
TOT. STRANIERI	+8.204	+19.920	+4.630	+17.135	+12.834	+37.055
ITALIA	+3.742	+9.033	+6.071	+14.001	+9.813	+23.034
TOT. GENERALE	+11.946	+28.953	+10.701	+31.136	+22.647	+60.089

PROVINCIA DI ASTI

PROVINCIA DI ASTI
MOVIMENTI COMPLESSIVI STRANIERI
ANNO 2001



PROVINCIA DI BIELLA

NAZIONALITA'	REGIONE PIEMONTE MOVIMENTI PER NAZIONALITA' ANNO 2001					
	ALBERGHIERO		EXTRALBERGHIERO		COMPLESSIVO	
	ARRIVI	PRESENZE	ARRIVI	PRESENZE	ARRIVI	PRESENZE
AUSTRIA	352	632	69	69	421	701
BELGIO	353	978	62	463	415	1.441
CROAZIA	117	212	8	332	125	544
DANIMARCA	118	270	19	37	137	307
FINLANDIA	74	124	6	8	80	132
FRANCIA	2.007	4.016	474	1.023	2.481	5.039
GERMANIA	2.122	5.734	409	970	2.531	6.704
GRECIA	238	1.146	0	0	238	1.146
IRLANDA	89	179	3	3	92	182
ISLANDA	4	5	0	0	4	5
LUSSEMBURGO	15	30	0	0	15	30
NORVEGIA	44	77	0	0	44	77
PAESI BASSI	304	615	196	635	500	1.250
POLONIA	100	334	496	907	596	1.241
PORTOGALLO	106	431	0	0	106	431
REGNO UNITO	1.333	3.326	33	62	1.366	3.388
R. CECA	82	142	1	1	83	143
RUSSIA	188	542	9	334	197	876
SLOVACCHIA	15	25	0	0	15	25
SLOVENIA	53	84	86	86	139	170
SPAGNA	512	1.164	34	160	546	1.324
SVEZIA	241	657	10	41	251	698
SVIZZERA	1.378	2.896	744	1.115	2.122	4.011
TURCHIA	162	288	0	0	162	288
UNGHERIA	53	96	6	579	59	675
ALTRI EUROPEI	376	2.238	82	379	458	2.617
CANADA	100	232	5	5	105	237
U.S.A.	1.043	2.550	54	167	1.097	2.717
MESSICO	48	98	3	19	51	117
VENEZUELA	7	28	0	0	7	28
BRASILE	78	178	5	12	83	190
ARGENTINA	90	334	27	53	117	387
ALTRI AM. LAT.	129	314	73	736	202	1.050
CINA	290	853	0	0	290	853
GIAPPONE	467	1.569	11	51	478	1.620
COREA SUD	91	195	33	56	124	251
ALTRI ASIA	240	1.850	1	1	241	1.851
ISRAELE	142	299	0	0	142	299
ALTRI MED. OR.	146	248	5	28	151	276
EGITTO	40	140	2	4	42	144
AFRICA MEDIT.	88	187	8	36	96	223
SUD AFRICA	58	389	1	39	59	428
ALTRI AFRICA	103	218	12	94	115	312
AUSTRALIA	243	742	16	17	259	759
N. ZELANDA	49	104	3	6	52	110
ALTRI EXT. EUR.	389	1.073	9	20	398	1.093
TOT. STRANIERI	14.277	37.842	3.015	8.548	17.292	46.390
ITALIA	37.581	121.801	18.470	59.616	56.051	181.417
TOT. GENERALE	51.858	159.643	21.485	68.164	73.343	227.807

PROVINCIA DI BIELLA

NAZIONALITA'	REGIONE PIEMONTE MOVIMENTI PER NAZIONALITA' ANNO 2001 PESO NAZIONALITA' ESTERE SUL TOTALE STRANIERI					
	ALBERGHIERO		EXTRALBERGHIERO		COMPLESSIVO	
	ARRIVI	PRESENZE	ARRIVI	PRESENZE	ARRIVI	PRESENZE
AUSTRIA	2,47	1,67	2,29	0,81	2,43	1,51
BELGIO	2,47	2,58	2,06	5,42	2,40	3,11
CROAZIA	0,82	0,56	0,27	3,88	0,72	1,17
DANIMARCA	0,83	0,71	0,63	0,43	0,79	0,66
FINLANDIA	0,52	0,33	0,20	0,09	0,46	0,28
FRANCIA	14,06	10,61	15,72	11,97	14,35	10,86
GERMANIA	14,86	15,15	13,57	11,35	14,64	14,45
GRECIA	1,67	3,03	0,00	0,00	1,38	2,47
IRLANDA	0,62	0,47	0,10	0,04	0,53	0,39
ISLANDA	0,03	0,01	0,00	0,00	0,02	0,01
LUSSEMBURGO	0,11	0,08	0,00	0,00	0,09	0,06
NORVEGIA	0,31	0,20	0,00	0,00	0,25	0,17
PAESI BASSI	2,13	1,63	6,50	7,43	2,89	2,69
POLONIA	0,70	0,88	16,45	10,61	3,45	2,68
PORTOGALLO	0,74	1,14	0,00	0,00	0,61	0,93
REGNO UNITO	9,34	8,79	1,09	0,73	7,90	7,30
R. CECA	0,57	0,38	0,03	0,01	0,48	0,31
RUSSIA	1,32	1,43	0,30	3,91	1,14	1,89
SLOVACCHIA	0,11	0,07	0,00	0,00	0,09	0,05
SLOVENIA	0,37	0,22	2,85	1,01	0,80	0,37
SPAGNA	3,59	3,08	1,13	1,87	3,16	2,85
SVEZIA	1,69	1,74	0,33	0,48	1,45	1,50
SVIZZERA	9,65	7,65	24,68	13,04	12,27	8,65
TURCHIA	1,13	0,76	0,00	0,00	0,94	0,62
UNGHERIA	0,37	0,25	0,20	6,77	0,34	1,46
ALTRI EUROPEI	2,63	5,91	2,72	4,43	2,65	5,64
CANADA	0,70	0,61	0,17	0,06	0,61	0,51
U.S.A.	7,31	6,74	1,79	1,95	6,34	5,86
MESSICO	0,34	0,26	0,10	0,22	0,29	0,25
VENEZUELA	0,05	0,07	0,00	0,00	0,04	0,06
BRASILE	0,55	0,47	0,17	0,14	0,48	0,41
ARGENTINA	0,63	0,88	0,90	0,62	0,68	0,83
ALTRI AM. LAT.	0,90	0,83	2,42	8,61	1,17	2,26
CINA	2,03	2,25	0,00	0,00	1,68	1,84
GIAPPONE	3,27	4,15	0,36	0,60	2,76	3,49
COREA SUD	0,64	0,52	1,09	0,66	0,72	0,54
ALTRI ASIA	1,68	4,89	0,03	0,01	1,39	3,99
ISRAELE	0,99	0,79	0,00	0,00	0,82	0,64
ALTRI MED. OR.	1,02	0,66	0,17	0,33	0,87	0,59
EGITTO	0,28	0,37	0,07	0,05	0,24	0,31
AFRICA MEDIT.	0,62	0,49	0,27	0,42	0,56	0,48
SUD AFRICA	0,41	1,03	0,03	0,46	0,34	0,92
ALTRI AFRICA	0,72	0,58	0,40	1,10	0,67	0,67
AUSTRALIA	1,70	1,96	0,53	0,20	1,50	1,64
N. ZELANDA	0,34	0,27	0,10	0,07	0,30	0,24
ALTRI EXT. EUR.	2,72	2,84	0,30	0,23	2,30	2,36
TOT. STRANIERI	100,00	100,00	100,00	100,00	100,00	100,00
ITALIA	--	--	--	--	--	--
TOT. GENERALE	--	--	--	--	--	--

PROVINCIA DI BIELLA

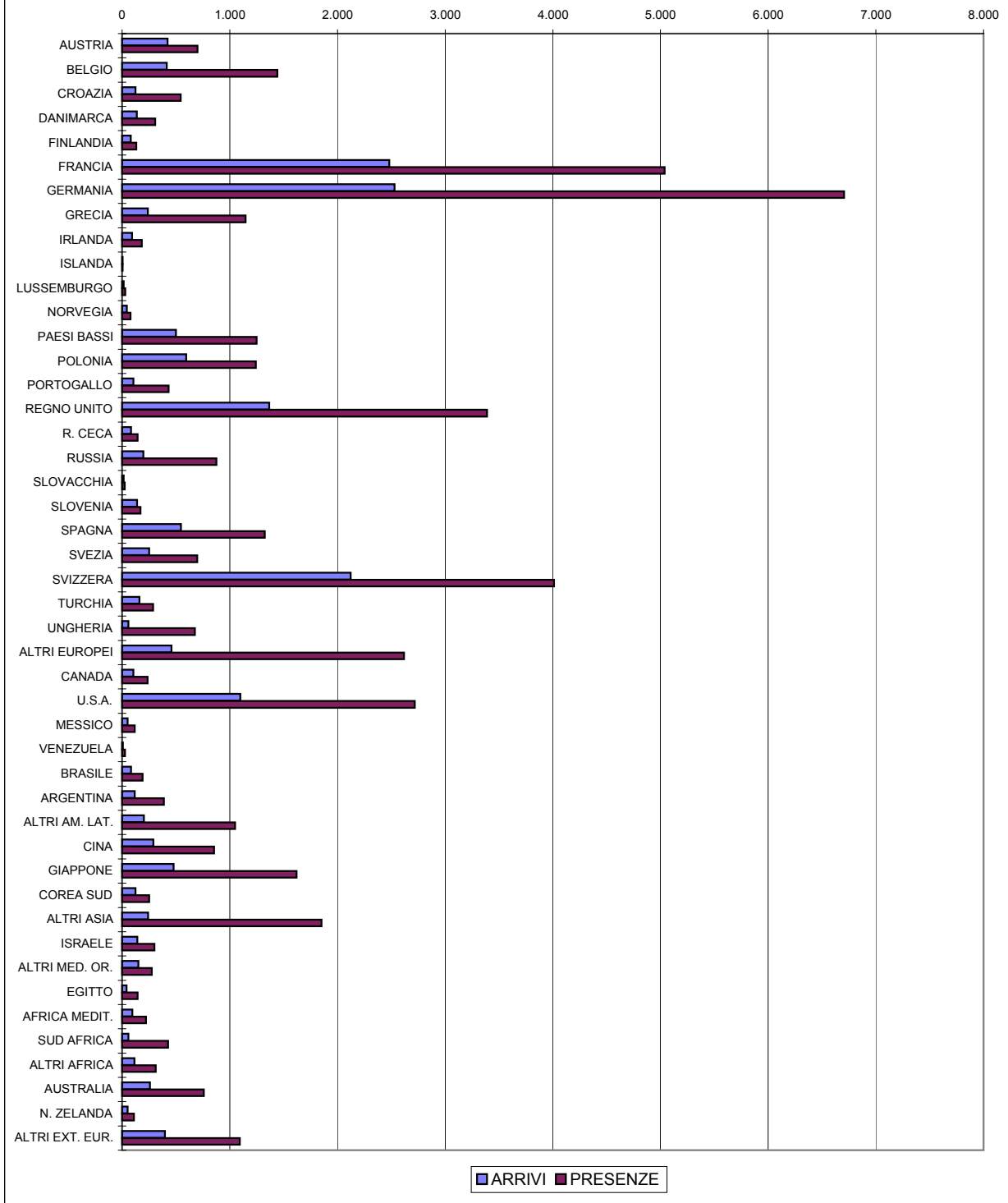
NAZIONALITA'	REGIONE PIEMONTE MOVIMENTI PER NAZIONALITA' ANNO 2001 PESO NAZIONALITA' SUL TOTALE GENERALE					
	ALBERGHIERO		EXTRALBERGHIERO		COMPLESSIVO	
	ARRIVI	PRESENZE	ARRIVI	PRESENZE	ARRIVI	PRESENZE
AUSTRIA	0,68	0,40	0,32	0,10	0,57	0,31
BELGIO	0,68	0,61	0,29	0,68	0,57	0,63
CROAZIA	0,23	0,13	0,04	0,49	0,17	0,24
DANIMARCA	0,23	0,17	0,09	0,05	0,19	0,13
FINLANDIA	0,14	0,08	0,03	0,01	0,11	0,06
FRANCIA	3,87	2,52	2,21	1,50	3,38	2,21
GERMANIA	4,09	3,59	1,90	1,42	3,45	2,94
GRECIA	0,46	0,72	0,00	0,00	0,32	0,50
IRLANDA	0,17	0,11	0,01	0,00	0,13	0,08
ISLANDA	0,01	0,00	0,00	0,00	0,01	0,00
LUSSEMBURGO	0,03	0,02	0,00	0,00	0,02	0,01
NORVEGIA	0,08	0,05	0,00	0,00	0,06	0,03
PAESI BASSI	0,59	0,39	0,91	0,93	0,68	0,55
POLONIA	0,19	0,21	2,31	1,33	0,81	0,54
PORTOGALLO	0,20	0,27	0,00	0,00	0,14	0,19
REGNO UNITO	2,57	2,08	0,15	0,09	1,86	1,49
R. CECA	0,16	0,09	0,00	0,00	0,11	0,06
RUSSIA	0,36	0,34	0,04	0,49	0,27	0,38
SLOVACCHIA	0,03	0,02	0,00	0,00	0,02	0,01
SLOVENIA	0,10	0,05	0,40	0,13	0,19	0,07
SPAGNA	0,99	0,73	0,16	0,23	0,74	0,58
SVEZIA	0,46	0,41	0,05	0,06	0,34	0,31
SVIZZERA	2,66	1,81	3,46	1,64	2,89	1,76
TURCHIA	0,31	0,18	0,00	0,00	0,22	0,13
UNGHERIA	0,10	0,06	0,03	0,85	0,08	0,30
ALTRI EUROPEI	0,73	1,40	0,38	0,56	0,62	1,15
CANADA	0,19	0,15	0,02	0,01	0,14	0,10
U.S.A.	2,01	1,60	0,25	0,24	1,50	1,19
MESSICO	0,09	0,06	0,01	0,03	0,07	0,05
VENEZUELA	0,01	0,02	0,00	0,00	0,01	0,01
BRASILE	0,15	0,11	0,02	0,02	0,11	0,08
ARGENTINA	0,17	0,21	0,13	0,08	0,16	0,17
ALTRI AM. LAT.	0,25	0,20	0,34	1,08	0,28	0,46
CINA	0,56	0,53	0,00	0,00	0,40	0,37
GIAPPONE	0,90	0,98	0,05	0,07	0,65	0,71
COREA SUD	0,18	0,12	0,15	0,08	0,17	0,11
ALTRI ASIA	0,46	1,16	0,00	0,00	0,33	0,81
ISRAELE	0,27	0,19	0,00	0,00	0,19	0,13
ALTRI MED. OR.	0,28	0,16	0,02	0,04	0,21	0,12
EGITTO	0,08	0,09	0,01	0,01	0,06	0,06
AFRICA MEDIT.	0,17	0,12	0,04	0,05	0,13	0,10
SUD AFRICA	0,11	0,24	0,00	0,06	0,08	0,19
ALTRI AFRICA	0,20	0,14	0,06	0,14	0,16	0,14
AUSTRALIA	0,47	0,46	0,07	0,02	0,35	0,33
N. ZELANDA	0,09	0,07	0,01	0,01	0,07	0,05
ALTRI EXT. EUR.	0,75	0,67	0,04	0,03	0,54	0,48
TOT. STRANIERI	27,53	23,70	14,03	12,54	23,58	20,36
ITALIA	72,47	76,30	85,97	87,46	76,42	79,64
TOT. GENERALE	100,00	100,00	100,00	100,00	100,00	100,00

PROVINCIA DI BIELLA

NAZIONALITA'	REGIONE PIEMONTE MOVIMENTI PER NAZIONALITA'					
	VARIAZIONI IN VALORI ASSOLUTI 2000/2001					
	ALBERGHIERO		EXTRALBERGHIERO		COMPLESSIVO	
	ARRIVI	PRESENZE	ARRIVI	PRESENZE	ARRIVI	PRESENZE
AUSTRIA	+62	-904	-199	-1.664	-137	-2.568
BELGIO	-56	+197	-287	-635	-343	-438
CROAZIA	+53	+37	-48	+276	+5	+313
DANIMARCA	+39	+168	-7	-4	+32	+164
FINLANDIA	+23	+40	+4	+6	+27	+46
FRANCIA	+217	+739	-34	-469	+183	+270
GERMANIA	-224	-375	+16	+162	-208	-213
GRECIA	+60	+760	-4	-4	+56	+756
IRLANDA	+35	+81	-13	-13	+22	+68
ISLANDA	+0	-1	+0	+0	+0	-1
LUSSEMBURGO	+5	+9	-2	-2	+3	+7
NORVEGIA	+2	+14	+0	+0	+2	+14
PAESI BASSI	-39	+33	-31	+246	-70	+279
POLONIA	+67	+272	-558	-513	-491	-241
PORTOGALLO	-50	-421	-4	-16	-54	-437
REGNO UNITO	+117	+1.142	-19	+5	+98	+1.147
R. CECA	+22	+2	-5	-5	+17	-3
RUSSIA	-43	+73	+1	+326	-42	+399
SLOVACCHIA	+11	+18	-2	-6	+9	+12
SLOVENIA	-13	-257	-13	-13	-26	-270
SPAGNA	-99	-368	+14	+112	-85	-256
SVEZIA	+25	-76	+6	-20	+31	-96
SVIZZERA	-71	+141	+218	+444	+147	+585
TURCHIA	-7	-198	-1	-1	-8	-199
UNGHERIA	+29	+58	-10	+517	+19	+575
ALTRI EUROPEI	-103	+297	-32	+238	-135	+535
CANADA	-64	-104	-2	-30	-66	-134
U.S.A.	+7	-332	+15	+44	+22	-288
MESSICO	-24	-35	+2	+12	-22	-23
VENEZUELA	-1	+9	+0	+0	-1	+9
BRASILE	-11	-155	+1	+4	-10	-151
ARGENTINA	+3	+114	-60	-88	-57	+26
ALTRI AM. LAT.	-26	-72	+73	+736	+47	+664
CINA	+189	+603	-1	-1	+188	+602
GIAPPONE	-97	-619	+4	+23	-93	-596
COREA SUD	+38	+92	+33	+56	+71	+148
ALTRI ASIA	+134	+669	-1	-1	+133	+668
ISRAELE	+53	+129	-48	-505	+5	-376
ALTRI MED. OR.	+55	-16	+4	+23	+59	+7
EGITTO	+2	+44	+1	+0	+3	+44
AFRICA MEDIT.	+57	+111	+2	+20	+59	+131
SUD AFRICA	+7	+223	+1	+39	+8	+262
ALTRI AFRICA	+30	+113	+5	+64	+35	+177
AUSTRALIA	+85	+221	+8	+7	+93	+228
N. ZELANDA	+32	+80	-1	+0	+31	+80
ALTRI EXT. EUR.	-457	-870	+7	+4	-450	-866
TOT. STRANIERI	+74	+1.686	-967	-626	-893	+1.060
ITALIA	+959	+10.979	-1.850	-14.574	-891	-3.595
TOT. GENERALE	+1.033	+12.665	-2.817	-15.200	-1.784	-2.535

PROVINCIA DI BIELLA

**PROVINCIA DI BIELLA
MOVIMENTI COMPLESSIVI STRANIERI
ANNO 2001**



PROVINCIA DI CUNEO

NAZIONALITA'	REGIONE PIEMONTE MOVIMENTI PER NAZIONALITA' ANNO 2001					
	ALBERGHIERO		EXTRALBERGHIERO		COMPLESSIVO	
	ARRIVI	PRESENZE	ARRIVI	PRESENZE	ARRIVI	PRESENZE
AUSTRIA	4.779	13.567	1.115	3.028	5.894	16.595
BELGIO	2.225	7.006	347	938	2.572	7.944
CROAZIA	603	1.281	12	23	615	1.304
DANIMARCA	1.204	2.889	228	764	1.432	3.653
FINLANDIA	1.365	6.693	71	526	1.436	7.219
FRANCIA	17.461	44.414	3.316	6.328	20.777	50.742
GERMANIA	19.647	48.795	5.374	13.602	25.021	62.397
GRECIA	235	475	32	50	267	525
IRLANDA	390	870	76	219	466	1.089
ISLANDA	12	27	2	2	14	29
LUSSEMBURGO	156	270	6	10	162	280
NORVEGIA	657	1.018	74	175	731	1.193
PAESI BASSI	1.642	3.349	1.195	5.966	2.837	9.315
POLONIA	2.653	3.515	43	626	2.696	4.141
PORTOGALLO	330	1.337	72	1.491	402	2.828
REGNO UNITO	5.199	16.800	703	2.333	5.902	19.133
R. CECA	444	1.034	24	40	468	1.074
RUSSIA	414	1.364	16	35	430	1.399
SLOVACCHIA	55	177	8	8	63	185
SLOVENIA	223	537	29	45	252	582
SPAGNA	2.207	4.251	124	181	2.331	4.432
SVEZIA	1.132	5.044	154	409	1.286	5.453
SVIZZERA	24.110	52.808	3.637	7.733	27.747	60.541
TURCHIA	117	345	33	80	150	425
UNGHERIA	186	401	13	25	199	426
ALTRI EUROPEI	2.003	8.617	127	1.170	2.130	9.787
CANADA	512	1.249	59	91	571	1.340
U.S.A.	4.099	10.198	466	1.144	4.565	11.342
MESSICO	105	243	9	12	114	255
VENEZUELA	32	75	1	1	33	76
BRASILE	319	664	15	32	334	696
ARGENTINA	325	813	11	108	336	921
ALTRI AM. LAT.	381	1.547	30	169	411	1.716
CINA	199	663	11	28	210	691
GIAPPONE	752	1.471	82	200	834	1.671
COREA SUD	92	187	18	28	110	215
ALTRI ASIA	285	1.206	40	80	325	1.286
ISRAELE	213	301	25	36	238	337
ALTRI MED. OR.	112	268	16	43	128	311
EGITTO	48	115	4	10	52	125
AFRICA MEDIT.	186	660	21	274	207	934
SUD AFRICA	53	118	19	33	72	151
ALTRI AFRICA	256	638	13	85	269	723
AUSTRALIA	328	672	30	61	358	733
N. ZELANDA	58	74	13	39	71	113
ALTRI EXT. EUR.	620	2.017	14	125	634	2.142
TOT. STRANIERI	98.424	250.063	17.728	48.406	116.152	298.469
ITALIA	162.431	512.053	53.109	233.641	215.540	745.694
TOT. GENERALE	260.855	762.116	70.837	282.047	331.692	1.044.163

PROVINCIA DI CUNEO

NAZIONALITA'	REGIONE PIEMONTE MOVIMENTI PER NAZIONALITA' ANNO 2001 PESO NAZIONALITA' ESTERE SUL TOTALE STRANIERI					
	ALBERGHIERO		EXTRALBERGHIERO		COMPLESSIVO	
	ARRIVI	PRESENZE	ARRIVI	PRESENZE	ARRIVI	PRESENZE
AUSTRIA	4,86	5,43	6,29	6,26	5,07	5,56
BELGIO	2,26	2,80	1,96	1,94	2,21	2,66
CROAZIA	0,61	0,51	0,07	0,05	0,53	0,44
DANIMARCA	1,22	1,16	1,29	1,58	1,23	1,22
FINLANDIA	1,39	2,68	0,40	1,09	1,24	2,42
FRANCIA	17,74	17,76	18,70	13,07	17,89	17,00
GERMANIA	19,96	19,51	30,31	28,10	21,54	20,91
GRECIA	0,24	0,19	0,18	0,10	0,23	0,18
IRLANDA	0,40	0,35	0,43	0,45	0,40	0,36
ISLANDA	0,01	0,01	0,01	0,00	0,01	0,01
LUSSEMBURGO	0,16	0,11	0,03	0,02	0,14	0,09
NORVEGIA	0,67	0,41	0,42	0,36	0,63	0,40
PAESI BASSI	1,67	1,34	6,74	12,32	2,44	3,12
POLONIA	2,70	1,41	0,24	1,29	2,32	1,39
PORTOGALLO	0,34	0,53	0,41	3,08	0,35	0,95
REGNO UNITO	5,28	6,72	3,97	4,82	5,08	6,41
R. CECA	0,45	0,41	0,14	0,08	0,40	0,36
RUSSIA	0,42	0,55	0,09	0,07	0,37	0,47
SLOVACCHIA	0,06	0,07	0,05	0,02	0,05	0,06
SLOVENIA	0,23	0,21	0,16	0,09	0,22	0,19
SPAGNA	2,24	1,70	0,70	0,37	2,01	1,48
SVEZIA	1,15	2,02	0,87	0,84	1,11	1,83
SVIZZERA	24,50	21,12	20,52	15,98	23,89	20,28
TURCHIA	0,12	0,14	0,19	0,17	0,13	0,14
UNGHERIA	0,19	0,16	0,07	0,05	0,17	0,14
ALTRI EUROPEI	2,04	3,45	0,72	2,42	1,83	3,28
CANADA	0,52	0,50	0,33	0,19	0,49	0,45
U.S.A.	4,16	4,08	2,63	2,36	3,93	3,80
MESSICO	0,11	0,10	0,05	0,02	0,10	0,09
VENEZUELA	0,03	0,03	0,01	0,00	0,03	0,03
BRASILE	0,32	0,27	0,08	0,07	0,29	0,23
ARGENTINA	0,33	0,33	0,06	0,22	0,29	0,31
ALTRI AM. LAT.	0,39	0,62	0,17	0,35	0,35	0,57
CINA	0,20	0,27	0,06	0,06	0,18	0,23
GIAPPONE	0,76	0,59	0,46	0,41	0,72	0,56
COREA SUD	0,09	0,07	0,10	0,06	0,09	0,07
ALTRI ASIA	0,29	0,48	0,23	0,17	0,28	0,43
ISRAELE	0,22	0,12	0,14	0,07	0,20	0,11
ALTRI MED. OR.	0,11	0,11	0,09	0,09	0,11	0,10
EGITTO	0,05	0,05	0,02	0,02	0,04	0,04
AFRICA MEDIT.	0,19	0,26	0,12	0,57	0,18	0,31
SUD AFRICA	0,05	0,05	0,11	0,07	0,06	0,05
ALTRI AFRICA	0,26	0,26	0,07	0,18	0,23	0,24
AUSTRALIA	0,33	0,27	0,17	0,13	0,31	0,25
N. ZELANDA	0,06	0,03	0,07	0,08	0,06	0,04
ALTRI EXT. EUR.	0,63	0,81	0,08	0,26	0,55	0,72
TOT. STRANIERI	100,00	100,00	100,00	100,00	100,00	100,00
ITALIA	--	--	--	--	--	--
TOT. GENERALE	--	--	--	--	--	--

PROVINCIA DI CUNEO

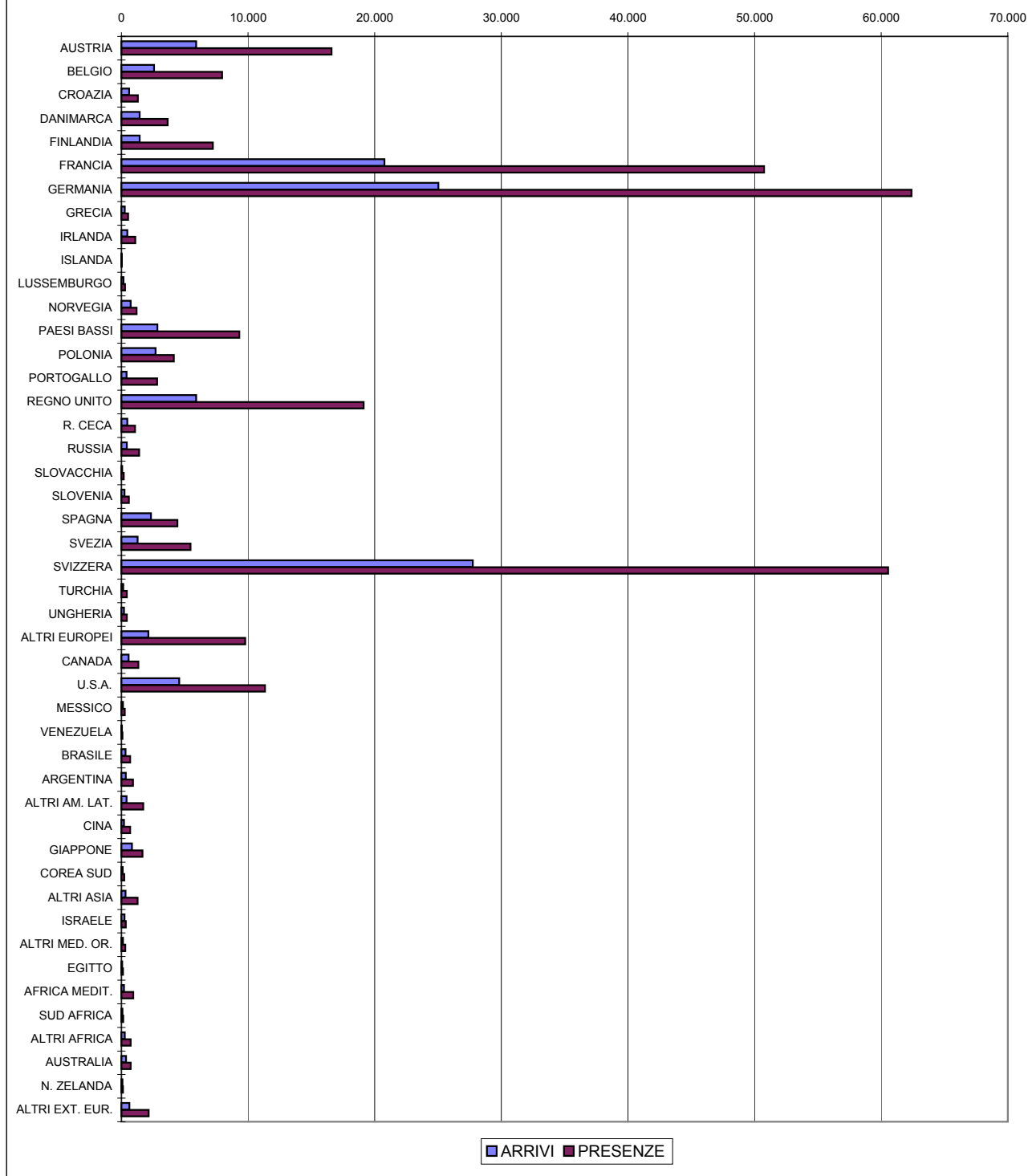
NAZIONALITA'	REGIONE PIEMONTE MOVIMENTI PER NAZIONALITA' ANNO 2001 PESO NAZIONALITA' SUL TOTALE GENERALE					
	ALBERGHIERO		EXTRALBERGHIERO		COMPLESSIVO	
	ARRIVI	PRESENZE	ARRIVI	PRESENZE	ARRIVI	PRESENZE
AUSTRIA	1,83	1,78	1,57	1,07	1,78	1,59
BELGIO	0,85	0,92	0,49	0,33	0,78	0,76
CROAZIA	0,23	0,17	0,02	0,01	0,19	0,12
DANIMARCA	0,46	0,38	0,32	0,27	0,43	0,35
FINLANDIA	0,52	0,88	0,10	0,19	0,43	0,69
FRANCIA	6,69	5,83	4,68	2,24	6,26	4,86
GERMANIA	7,53	6,40	7,59	4,82	7,54	5,98
GRECIA	0,09	0,06	0,05	0,02	0,08	0,05
IRLANDA	0,15	0,11	0,11	0,08	0,14	0,10
ISLANDA	0,00	0,00	0,00	0,00	0,00	0,00
LUSSEMBURGO	0,06	0,04	0,01	0,00	0,05	0,03
NORVEGIA	0,25	0,13	0,10	0,06	0,22	0,11
PAESI BASSI	0,63	0,44	1,69	2,12	0,86	0,89
POLONIA	1,02	0,46	0,06	0,22	0,81	0,40
PORTOGALLO	0,13	0,18	0,10	0,53	0,12	0,27
REGNO UNITO	1,99	2,20	0,99	0,83	1,78	1,83
R. CECA	0,17	0,14	0,03	0,01	0,14	0,10
RUSSIA	0,16	0,18	0,02	0,01	0,13	0,13
SLOVACCHIA	0,02	0,02	0,01	0,00	0,02	0,02
SLOVENIA	0,09	0,07	0,04	0,02	0,08	0,06
SPAGNA	0,85	0,56	0,18	0,06	0,70	0,42
SVEZIA	0,43	0,66	0,22	0,15	0,39	0,52
SVIZZERA	9,24	6,93	5,13	2,74	8,37	5,80
TURCHIA	0,04	0,05	0,05	0,03	0,05	0,04
UNGHERIA	0,07	0,05	0,02	0,01	0,06	0,04
ALTRI EUROPEI	0,77	1,13	0,18	0,41	0,64	0,94
CANADA	0,20	0,16	0,08	0,03	0,17	0,13
U.S.A.	1,57	1,34	0,66	0,41	1,38	1,09
MESSICO	0,04	0,03	0,01	0,00	0,03	0,02
VENEZUELA	0,01	0,01	0,00	0,00	0,01	0,01
BRASILE	0,12	0,09	0,02	0,01	0,10	0,07
ARGENTINA	0,12	0,11	0,02	0,04	0,10	0,09
ALTRI AM. LAT.	0,15	0,20	0,04	0,06	0,12	0,16
CINA	0,08	0,09	0,02	0,01	0,06	0,07
GIAPPONE	0,29	0,19	0,12	0,07	0,25	0,16
COREA SUD	0,04	0,02	0,03	0,01	0,03	0,02
ALTRI ASIA	0,11	0,16	0,06	0,03	0,10	0,12
ISRAELE	0,08	0,04	0,04	0,01	0,07	0,03
ALTRI MED. OR.	0,04	0,04	0,02	0,02	0,04	0,03
EGITTO	0,02	0,02	0,01	0,00	0,02	0,01
AFRICA MEDIT.	0,07	0,09	0,03	0,10	0,06	0,09
SUD AFRICA	0,02	0,02	0,03	0,01	0,02	0,01
ALTRI AFRICA	0,10	0,08	0,02	0,03	0,08	0,07
AUSTRALIA	0,13	0,09	0,04	0,02	0,11	0,07
N. ZELANDA	0,02	0,01	0,02	0,01	0,02	0,01
ALTRI EXT. EUR.	0,24	0,26	0,02	0,04	0,19	0,21
TOT. STRANIERI	37,73	32,81	25,03	17,16	35,02	28,58
ITALIA	62,27	67,19	74,97	82,84	64,98	71,42
TOT. GENERALE	100,00	100,00	100,00	100,00	100,00	100,00

PROVINCIA DI CUNEO

NAZIONALITA'	REGIONE PIEMONTE MOVIMENTI PER NAZIONALITA'					
	VARIAZIONI IN VALORI ASSOLUTI 2000/2001					
	ALBERGHIERO		EXTRALBERGHIERO		COMPLESSIVO	
	ARRIVI	PRESENZE	ARRIVI	PRESENZE	ARRIVI	PRESENZE
AUSTRIA	-229	+1.108	+412	+1.347	+183	+2.455
BELGIO	+219	+1.528	+142	+80	+361	+1.608
CROAZIA	+598	+1.271	+12	+23	+610	+1.294
DANIMARCA	+171	-206	+28	+279	+199	+73
FINLANDIA	+653	+4.639	+36	+460	+689	+5.099
FRANCIA	+1.476	-2.757	+1.269	+1.444	+2.745	-1.313
GERMANIA	-1.301	-8.307	+1.105	+3.761	-196	-4.546
GRECIA	+36	+103	-18	-20	+18	+83
IRLANDA	+15	-103	+39	+156	+54	+53
ISLANDA	+12	+27	+2	+2	+14	+29
LUSSEMBURGO	-29	-162	+0	-12	-29	-174
NORVEGIA	+255	+356	+32	+126	+287	+482
PAESI BASSI	+88	+323	+252	+2.247	+340	+2.570
POLONIA	+2.653	+3.515	+43	+626	+2.696	+4.141
PORTOGALLO	+19	+455	+14	+975	+33	+1.430
REGNO UNITO	+1.000	+5.444	+204	+1.502	+1.204	+6.946
R. CECA	+444	+1.034	+24	+40	+468	+1.074
RUSSIA	-1	+107	+5	+10	+4	+117
SLOVACCHIA	+49	+163	+8	+8	+57	+171
SLOVENIA	+130	+301	+29	+45	+159	+346
SPAGNA	+554	+1.326	-8	-33	+546	+1.293
SVEZIA	-236	+1.226	+36	+21	-200	+1.247
SVIZZERA	-1.686	+60	+1.158	+2.805	-528	+2.865
TURCHIA	-10	-97	+7	+38	-3	-59
UNGHERIA	+181	+395	+13	+25	+194	+420
ALTRI EUROPEI	-1.093	-2.812	-133	+313	-1.226	-2.499
CANADA	-420	-708	+8	+16	-412	-692
U.S.A.	-296	-3.123	+165	+424	-131	-2.699
MESSICO	-30	-160	+9	+12	-21	-148
VENEZUELA	-16	-64	+1	+1	-15	-63
BRASILE	-80	-277	+0	+7	-80	-270
ARGENTINA	+43	+57	+0	-10	+43	+47
ALTRI AM. LAT.	+109	+266	+7	-6	+116	+260
CINA	+199	+663	+10	+27	+209	+690
GIAPPONE	-110	-60	+41	+86	-69	+26
COREA SUD	+90	+185	+18	+28	+108	+213
ALTRI ASIA	+285	+1.206	+40	+80	+325	+1.286
ISRAELE	-36	-90	+19	+28	-17	-62
ALTRI MED. OR.	-112	-464	-9	+14	-121	-450
EGITTO	-5	-179	+4	+10	-1	-169
AFRICA MEDIT.	+186	+654	+21	+274	+207	+928
SUD AFRICA	-40	-150	+1	+13	-39	-137
ALTRI AFRICA	+254	+634	+13	+85	+267	+719
AUSTRALIA	+40	+172	-25	-18	+15	+154
N. ZELANDA	+58	+74	+13	+39	+71	+113
ALTRI EXT. EUR.	-847	-1.605	-44	-291	-891	-1.896
TOT. STRANIERI	+3.240	+5.968	+5.003	+17.087	+8.243	+23.055
ITALIA	-1.146	+8.467	+9.675	+40.045	+8.529	+48.512
TOT. GENERALE	+2.094	+14.435	+14.678	+57.132	+16.772	+71.567

PROVINCIA DI CUNEO

**PROVINCIA DI CUNEO
MOVIMENTI COMPLESSIVI STRANIERI
ANNO 2001**



PROVINCIA DI NOVARA

NAZIONALITA'	REGIONE PIEMONTE MOVIMENTI PER NAZIONALITA' ANNO 2001					
	ALBERGHIERO		EXTRALBERGHIERO		COMPLESSIVO	
	ARRIVI	PRESENZE	ARRIVI	PRESENZE	ARRIVI	PRESENZE
AUSTRIA	1.970	4.578	316	1.255	2.286	5.833
BELGIO	1.900	4.048	565	3.415	2.465	7.463
CROAZIA	319	937	0	0	319	937
DANIMARCA	749	1.736	542	2.097	1.291	3.833
FINLANDIA	341	708	58	129	399	837
FRANCIA	13.589	27.293	2.772	8.534	16.361	35.827
GERMANIA	21.853	59.874	7.611	32.682	29.464	92.556
GRECIA	628	912	15	54	643	966
IRLANDA	451	1.199	35	136	486	1.335
ISLANDA	27	67	0	0	27	67
LUSSEMBURGO	133	321	4	4	137	325
NORVEGIA	529	1.095	33	89	562	1.184
PAESI BASSI	2.762	7.795	4.710	29.326	7.472	37.121
POLONIA	1.711	2.508	50	127	1.761	2.635
PORTOGALLO	554	1.052	65	99	619	1.151
REGNO UNITO	7.957	23.662	705	3.095	8.662	26.757
R. CECA	579	1.362	69	374	648	1.736
RUSSIA	750	1.712	7	7	757	1.719
SLOVACCHIA	143	296	8	8	151	304
SLOVENIA	395	932	20	24	415	956
SPAGNA	1.885	4.180	261	691	2.146	4.871
SVEZIA	1.313	3.408	81	208	1.394	3.616
SVIZZERA	11.448	20.858	1.920	8.131	13.368	28.989
TURCHIA	222	743	5	35	227	778
UNGHERIA	332	804	13	28	345	832
ALTRI EUROPEI	5.814	9.473	99	831	5.913	10.304
CANADA	1.032	3.318	36	77	1.068	3.395
U.S.A.	7.822	16.639	144	666	7.966	17.305
MESSICO	190	610	0	0	190	610
VENEZUELA	158	401	0	0	158	401
BRASILE	1.083	1.691	3	5	1.086	1.696
ARGENTINA	298	1.094	2	8	300	1.102
ALTRI AM. LAT.	1.009	1.645	29	88	1.038	1.733
CINA	509	970	6	24	515	994
GIAPPONE	915	1.932	0	0	915	1.932
COREA SUD	803	874	0	0	803	874
ALTRI ASIA	744	2.222	14	43	758	2.265
ISRAELE	1.971	2.837	76	225	2.047	3.062
ALTRI MED. OR.	1.240	1.738	10	49	1.250	1.787
EGITTO	189	431	1	16	190	447
AFRICA MEDIT.	251	751	4	33	255	784
SUD AFRICA	225	508	10	10	235	518
ALTRI AFRICA	1.424	2.106	4	38	1.428	2.144
AUSTRALIA	691	1.407	82	257	773	1.664
N. ZELANDA	177	552	32	45	209	597
ALTRI EXT. EUR.	1.828	8.869	13	62	1.841	8.931
TOT. STRANIERI	100.913	232.148	20.430	93.025	121.343	325.173
ITALIA	130.089	346.166	50.457	250.824	180.546	596.990
TOT. GENERALE	231.002	578.314	70.887	343.849	301.889	922.163

PROVINCIA DI NOVARA

NAZIONALITA'	REGIONE PIEMONTE MOVIMENTI PER NAZIONALITA' ANNO 2001 PESO NAZIONALITA' ESTERE SUL TOTALE STRANIERI					
	ALBERGHIERO		EXTRALBERGHIERO		COMPLESSIVO	
	ARRIVI	PRESENZE	ARRIVI	PRESENZE	ARRIVI	PRESENZE
AUSTRIA	1,95	1,97	1,55	1,35	1,88	1,79
BELGIO	1,88	1,74	2,77	3,67	2,03	2,30
CROAZIA	0,32	0,40	0,00	0,00	0,26	0,29
DANIMARCA	0,74	0,75	2,65	2,25	1,06	1,18
FINLANDIA	0,34	0,30	0,28	0,14	0,33	0,26
FRANCIA	13,47	11,76	13,57	9,17	13,48	11,02
GERMANIA	21,66	25,79	37,25	35,13	24,28	28,46
GRECIA	0,62	0,39	0,07	0,06	0,53	0,30
IRLANDA	0,45	0,52	0,17	0,15	0,40	0,41
ISLANDA	0,03	0,03	0,00	0,00	0,02	0,02
LUSSEMBURGO	0,13	0,14	0,02	0,00	0,11	0,10
NORVEGIA	0,52	0,47	0,16	0,10	0,46	0,36
PAESI BASSI	2,74	3,36	23,05	31,52	6,16	11,42
POLONIA	1,70	1,08	0,24	0,14	1,45	0,81
PORTOGALLO	0,55	0,45	0,32	0,11	0,51	0,35
REGNO UNITO	7,89	10,19	3,45	3,33	7,14	8,23
R. CECA	0,57	0,59	0,34	0,40	0,53	0,53
RUSSIA	0,74	0,74	0,03	0,01	0,62	0,53
SLOVACCHIA	0,14	0,13	0,04	0,01	0,12	0,09
SLOVENIA	0,39	0,40	0,10	0,03	0,34	0,29
SPAGNA	1,87	1,80	1,28	0,74	1,77	1,50
SVEZIA	1,30	1,47	0,40	0,22	1,15	1,11
SVIZZERA	11,34	8,98	9,40	8,74	11,02	8,91
TURCHIA	0,22	0,32	0,02	0,04	0,19	0,24
UNGHERIA	0,33	0,35	0,06	0,03	0,28	0,26
ALTRI EUROPEI	5,76	4,08	0,48	0,89	4,87	3,17
CANADA	1,02	1,43	0,18	0,08	0,88	1,04
U.S.A.	7,75	7,17	0,70	0,72	6,56	5,32
MESSICO	0,19	0,26	0,00	0,00	0,16	0,19
VENEZUELA	0,16	0,17	0,00	0,00	0,13	0,12
BRASILE	1,07	0,73	0,01	0,01	0,89	0,52
ARGENTINA	0,30	0,47	0,01	0,01	0,25	0,34
ALTRI AM. LAT.	1,00	0,71	0,14	0,09	0,86	0,53
CINA	0,50	0,42	0,03	0,03	0,42	0,31
GIAPPONE	0,91	0,83	0,00	0,00	0,75	0,59
COREA SUD	0,80	0,38	0,00	0,00	0,66	0,27
ALTRI ASIA	0,74	0,96	0,07	0,05	0,62	0,70
ISRAELE	1,95	1,22	0,37	0,24	1,69	0,94
ALTRI MED. OR.	1,23	0,75	0,05	0,05	1,03	0,55
EGITTO	0,19	0,19	0,00	0,02	0,16	0,14
AFRICA MEDIT.	0,25	0,32	0,02	0,04	0,21	0,24
SUD AFRICA	0,22	0,22	0,05	0,01	0,19	0,16
ALTRI AFRICA	1,41	0,91	0,02	0,04	1,18	0,66
AUSTRALIA	0,68	0,61	0,40	0,28	0,64	0,51
N. ZELANDA	0,18	0,24	0,16	0,05	0,17	0,18
ALTRI EXT. EUR.	1,81	3,82	0,06	0,07	1,52	2,75
TOT. STRANIERI	100,00	100,00	100,00	100,00	100,00	100,00
ITALIA	--	--	--	--	--	--
TOT. GENERALE	--	--	--	--	--	--

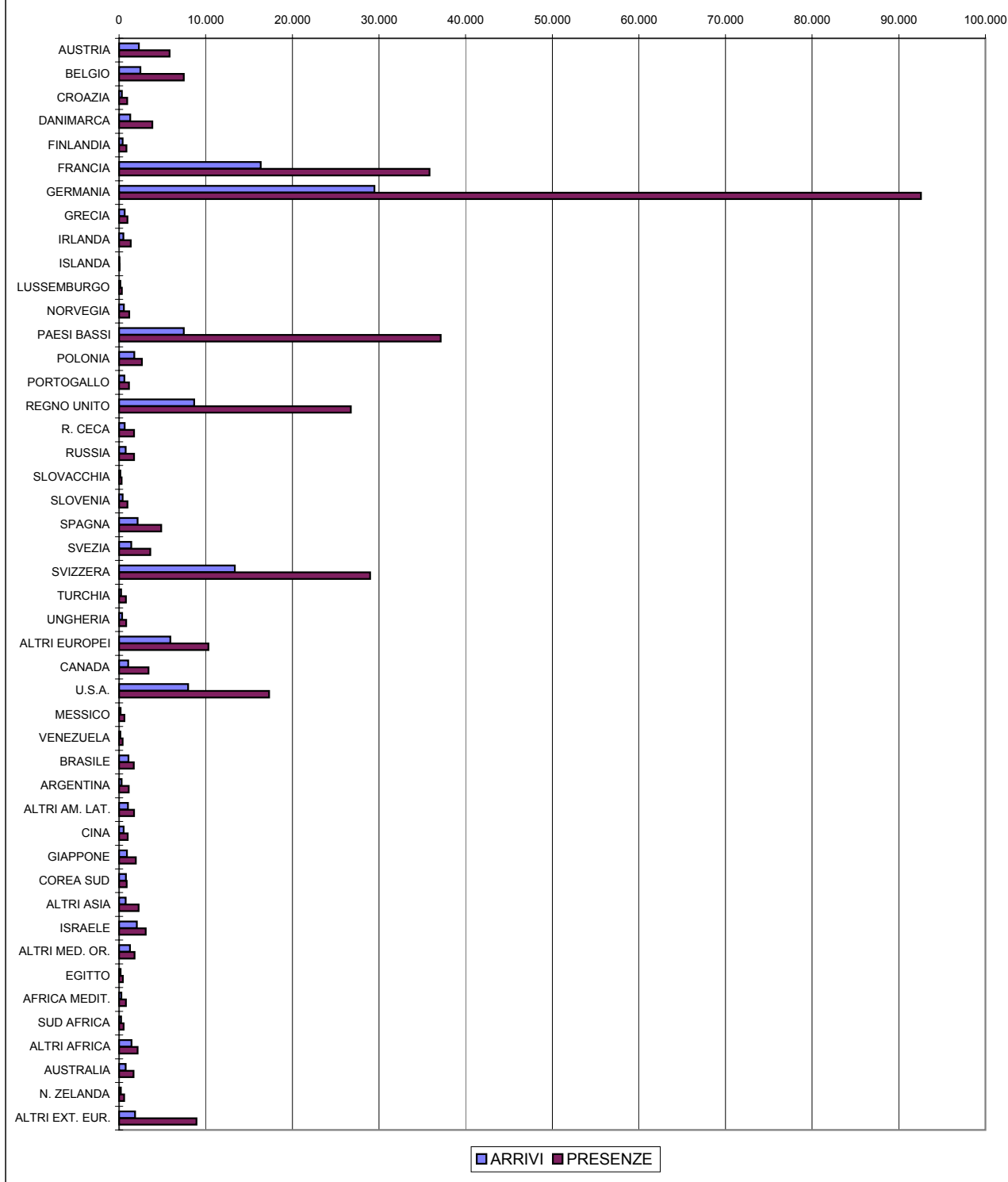
PROVINCIA DI NOVARA

NAZIONALITA'	REGIONE PIEMONTE MOVIMENTI PER NAZIONALITA' ANNO 2001 PESO NAZIONALITA' SUL TOTALE GENERALE					
	ALBERGHIERO		EXTRALBERGHIERO		COMPLESSIVO	
	ARRIVI	PRESENZE	ARRIVI	PRESENZE	ARRIVI	PRESENZE
AUSTRIA	0,85	0,79	0,45	0,36	0,76	0,63
BELGIO	0,82	0,70	0,80	0,99	0,82	0,81
CROAZIA	0,14	0,16	0,00	0,00	0,11	0,10
DANIMARCA	0,32	0,30	0,76	0,61	0,43	0,42
FINLANDIA	0,15	0,12	0,08	0,04	0,13	0,09
FRANCIA	5,88	4,72	3,91	2,48	5,42	3,89
GERMANIA	9,46	10,35	10,74	9,50	9,76	10,04
GRECIA	0,27	0,16	0,02	0,02	0,21	0,10
IRLANDA	0,20	0,21	0,05	0,04	0,16	0,14
ISLANDA	0,01	0,01	0,00	0,00	0,01	0,01
LUSSEMBURGO	0,06	0,06	0,01	0,00	0,05	0,04
NORVEGIA	0,23	0,19	0,05	0,03	0,19	0,13
PAESI BASSI	1,20	1,35	6,64	8,53	2,48	4,03
POLONIA	0,74	0,43	0,07	0,04	0,58	0,29
PORTOGALLO	0,24	0,18	0,09	0,03	0,21	0,12
REGNO UNITO	3,44	4,09	0,99	0,90	2,87	2,90
R. CECA	0,25	0,24	0,10	0,11	0,21	0,19
RUSSIA	0,32	0,30	0,01	0,00	0,25	0,19
SLOVACCHIA	0,06	0,05	0,01	0,00	0,05	0,03
SLOVENIA	0,17	0,16	0,03	0,01	0,14	0,10
SPAGNA	0,82	0,72	0,37	0,20	0,71	0,53
SVEZIA	0,57	0,59	0,11	0,06	0,46	0,39
SVIZZERA	4,96	3,61	2,71	2,36	4,43	3,14
TURCHIA	0,10	0,13	0,01	0,01	0,08	0,08
UNGHERIA	0,14	0,14	0,02	0,01	0,11	0,09
ALTRI EUROPEI	2,52	1,64	0,14	0,24	1,96	1,12
CANADA	0,45	0,57	0,05	0,02	0,35	0,37
U.S.A.	3,39	2,88	0,20	0,19	2,64	1,88
MESSICO	0,08	0,11	0,00	0,00	0,06	0,07
VENEZUELA	0,07	0,07	0,00	0,00	0,05	0,04
BRASILE	0,47	0,29	0,00	0,00	0,36	0,18
ARGENTINA	0,13	0,19	0,00	0,00	0,10	0,12
ALTRI AM. LAT.	0,44	0,28	0,04	0,03	0,34	0,19
CINA	0,22	0,17	0,01	0,01	0,17	0,11
GIAPPONE	0,40	0,33	0,00	0,00	0,30	0,21
COREA SUD	0,35	0,15	0,00	0,00	0,27	0,09
ALTRI ASIA	0,32	0,38	0,02	0,01	0,25	0,25
ISRAELE	0,85	0,49	0,11	0,07	0,68	0,33
ALTRI MED. OR.	0,54	0,30	0,01	0,01	0,41	0,19
EGITTO	0,08	0,07	0,00	0,00	0,06	0,05
AFRICA MEDIT.	0,11	0,13	0,01	0,01	0,08	0,09
SUD AFRICA	0,10	0,09	0,01	0,00	0,08	0,06
ALTRI AFRICA	0,62	0,36	0,01	0,01	0,47	0,23
AUSTRALIA	0,30	0,24	0,12	0,07	0,26	0,18
N. ZELANDA	0,08	0,10	0,05	0,01	0,07	0,06
ALTRI EXT. EUR.	0,79	1,53	0,02	0,02	0,61	0,97
TOT. STRANIERI	43,68	40,14	28,82	27,05	40,19	35,26
ITALIA	56,32	59,86	71,18	72,95	59,81	64,74
TOT. GENERALE	100,00	100,00	100,00	100,00	100,00	100,00

PROVINCIA DI NOVARA

NAZIONALITA'	REGIONE PIEMONTE MOVIMENTI PER NAZIONALITA'					
	VARIAZIONI IN VALORI ASSOLUTI 2000/2001					
	ALBERGHIERO		EXTRALBERGHIERO		COMPLESSIVO	
	ARRIVI	PRESENZE	ARRIVI	PRESENZE	ARRIVI	PRESENZE
AUSTRIA	-166	+121	-189	-396	-355	-275
BELGIO	+399	+874	+92	+996	+491	+1.870
CROAZIA	+283	+865	+0	+0	+283	+865
DANIMARCA	+249	+558	+144	+404	+393	+962
FINLANDIA	+83	+172	+11	-9	+94	+163
FRANCIA	+2.856	+6.106	+173	+620	+3.029	+6.726
GERMANIA	+3.652	+5.737	+12	-912	+3.664	+4.825
GRECIA	-260	-746	-1	-25	-261	-771
IRLANDA	+115	+353	+5	+48	+120	+401
ISLANDA	+13	+47	+0	+0	+13	+47
LUSSEMBURGO	+43	+158	-7	-13	+36	+145
NORVEGIA	+102	+422	+24	+28	+126	+450
PAESI BASSI	+345	-767	+628	+2.067	+973	+1.300
POLONIA	+1.653	+2.331	+47	+106	+1.700	+2.437
PORTOGALLO	+248	-35	+16	-21	+264	-56
REGNO UNITO	+1.160	+4.255	+25	+395	+1.185	+4.650
R. CECA	+544	+1.313	+65	+246	+609	+1.559
RUSSIA	+127	-513	-20	-67	+107	-580
SLOVACCHIA	+134	+259	+8	+8	+142	+267
SLOVENIA	+87	+390	+6	+0	+93	+390
SPAGNA	-62	+43	-30	-146	-92	-103
SVEZIA	+576	+2.089	+7	-83	+583	+2.006
SVIZZERA	+3.659	+6.780	+97	+1.450	+3.756	+8.230
TURCHIA	-52	-106	+5	+35	-47	-71
UNGHERIA	+275	+684	+13	+28	+288	+712
ALTRI EUROPEI	+3.143	+220	-128	-159	+3.015	+61
CANADA	+441	+1.754	-3	-105	+438	+1.649
U.S.A.	+2.185	+5.324	+62	+202	+2.247	+5.526
MESSICO	-83	+225	+0	+0	-83	+225
VENEZUELA	+72	+236	-4	-9	+68	+227
BRASILE	+524	+530	-3	-4	+521	+526
ARGENTINA	-80	+463	-8	-12	-88	+451
ALTRI AM. LAT.	+607	+716	-5	-79	+602	+637
CINA	+370	+717	+6	+24	+376	+741
GIAPPONE	-183	+110	-9	-9	-192	+101
COREA SUD	+792	+844	+0	+0	+792	+844
ALTRI ASIA	+724	+2.132	+13	+41	+737	+2.173
ISRAELE	+871	+1.179	+22	+75	+893	+1.254
ALTRI MED. OR.	-184	-255	-40	-265	-224	-520
EGITTO	+105	+126	-4	+3	+101	+129
AFRICA MEDIT.	+241	+732	+4	+33	+245	+765
SUD AFRICA	+10	-120	-7	-32	+3	-152
ALTRI AFRICA	+1.398	+2.063	+2	-2	+1.400	+2.061
AUSTRALIA	-129	+103	+15	+125	-114	+228
N. ZELANDA	+128	+438	+32	+45	+160	+483
ALTRI EXT. EUR.	-1.446	+1.387	-156	-1.030	-1.602	+357
TOT. STRANIERI	+25.569	+50.314	+920	+3.601	+26.489	+53.915
ITALIA	+38.335	+68.046	-212	+8.826	+38.123	+76.872
TOT. GENERALE	+63.904	+118.360	+708	+12.427	+64.612	+130.787

**PROVINCIA DI NOVARA
MOVIMENTI COMPLESSIVI STRANIERI
ANNO 2001**



PROVINCIA DI TORINO

NAZIONALITA'	REGIONE PIEMONTE MOVIMENTI PER NAZIONALITA' ANNO 2001					
	ALBERGHIERO		EXTRALBERGHIERO		COMPLESSIVO	
	ARRIVI	PRESENZE	ARRIVI	PRESENZE	ARRIVI	PRESENZE
AUSTRIA	4.974	10.199	574	1.794	5.548	11.993
BELGIO	7.874	22.488	717	2.539	8.591	25.027
CROAZIA	872	4.384	112	1.812	984	6.196
DANIMARCA	1.964	5.133	442	1.484	2.406	6.617
FINLANDIA	1.425	3.230	294	677	1.719	3.907
FRANCIA	57.173	132.821	7.887	28.408	65.060	161.229
GERMANIA	40.918	94.523	4.870	22.685	45.788	117.208
GRECIA	1.975	5.221	51	878	2.026	6.099
IRLANDA	2.444	7.471	262	1.291	2.706	8.762
ISLANDA	142	368	2	14	144	382
LUSSEMBURGO	535	2.684	22	172	557	2.856
NORVEGIA	1.298	3.455	50	172	1.348	3.627
PAESI BASSI	9.338	21.461	1.444	5.866	10.782	27.327
POLONIA	3.057	11.740	384	7.014	3.441	18.754
PORTOGALLO	3.673	8.202	331	987	4.004	9.189
REGNO UNITO	46.314	183.329	2.118	12.820	48.432	196.149
R. CECA	1.078	4.717	72	907	1.150	5.624
RUSSIA	2.472	7.922	164	2.828	2.636	10.750
SLOVACCHIA	536	1.993	55	806	591	2.799
SLOVENIA	1.225	2.765	49	442	1.274	3.207
SPAGNA	14.462	33.379	1.258	7.299	15.720	40.678
SVEZIA	3.972	8.683	166	1.286	4.138	9.969
SVIZZERA	12.986	26.999	1.320	4.708	14.306	31.707
TURCHIA	1.198	3.571	161	2.260	1.359	5.831
UNGHERIA	957	2.319	63	349	1.020	2.668
ALTRI EUROPEI	9.881	34.877	1.697	24.027	11.578	58.904
CANADA	2.333	7.569	185	615	2.518	8.184
U.S.A.	16.303	44.466	643	11.477	16.946	55.943
MESSICO	2.027	4.448	123	1.514	2.150	5.962
VENEZUELA	612	2.610	39	217	651	2.827
BRASILE	3.408	13.484	305	3.603	3.713	17.087
ARGENTINA	2.352	5.787	238	2.092	2.590	7.879
ALTRI AM. LAT.	3.155	8.318	204	1.236	3.359	9.554
CINA	2.334	6.512	52	1.058	2.386	7.570
GIAPPONE	6.771	16.203	444	8.005	7.215	24.208
COREA SUD	718	1.613	15	158	733	1.771
ALTRI ASIA	1.532	4.344	425	3.869	1.957	8.213
ISRAELE	2.953	12.194	68	1.536	3.021	13.730
ALTRI MED. OR.	1.317	3.862	33	934	1.350	4.796
EGITTO	513	2.678	34	208	547	2.886
AFRICA MEDIT.	3.008	7.975	450	3.181	3.458	11.156
SUD AFRICA	741	2.427	33	449	774	2.876
ALTRI AFRICA	2.503	4.986	58	2.383	2.561	7.369
AUSTRALIA	1.897	7.012	255	1.186	2.152	8.198
N. ZELANDA	538	3.566	16	35	554	3.601
ALTRI EXT. EUR.	6.191	19.574	842	9.656	7.033	29.230
TOT. STRANIERI	293.949	823.562	29.027	186.937	322.976	1.010.499
ITALIA	610.239	1.582.171	104.855	753.680	715.094	2.335.851
TOT. GENERALE	904.188	2.405.733	133.882	940.617	1.038.070	3.346.350

PROVINCIA DI TORINO

NAZIONALITA'	REGIONE PIEMONTE MOVIMENTI PER NAZIONALITA' ANNO 2001 PESO NAZIONALITA' ESTERE SUL TOTALE STRANIERI					
	ALBERGHIERO		EXTRALBERGHIERO		COMPLESSIVO	
	ARRIVI	PRESENZE	ARRIVI	PRESENZE	ARRIVI	PRESENZE
AUSTRIA	1,69	1,24	1,98	0,96	1,72	1,19
BELGIO	2,68	2,73	2,47	1,36	2,66	2,48
CROAZIA	0,30	0,53	0,39	0,97	0,30	0,61
DANIMARCA	0,67	0,62	1,52	0,79	0,74	0,65
FINLANDIA	0,48	0,39	1,01	0,36	0,53	0,39
FRANCIA	19,45	16,13	27,17	15,20	20,14	15,96
GERMANIA	13,92	11,48	16,78	12,14	14,18	11,60
GRECIA	0,67	0,63	0,18	0,47	0,63	0,60
IRLANDA	0,83	0,91	0,90	0,69	0,84	0,87
ISLANDA	0,05	0,04	0,01	0,01	0,04	0,04
LUSSEMBURGO	0,18	0,33	0,08	0,09	0,17	0,28
NORVEGIA	0,44	0,42	0,17	0,09	0,42	0,36
PAESI BASSI	3,18	2,61	4,97	3,14	3,34	2,70
POLONIA	1,04	1,43	1,32	3,75	1,07	1,86
PORTOGALLO	1,25	1,00	1,14	0,53	1,24	0,91
REGNO UNITO	15,76	22,26	7,30	6,86	15,00	19,41
R. CECA	0,37	0,57	0,25	0,49	0,36	0,56
RUSSIA	0,84	0,96	0,56	1,51	0,82	1,06
SLOVACCHIA	0,18	0,24	0,19	0,43	0,18	0,28
SLOVENIA	0,42	0,34	0,17	0,24	0,39	0,32
SPAGNA	4,92	4,05	4,33	3,90	4,87	4,03
SVEZIA	1,35	1,05	0,57	0,69	1,28	0,99
SVIZZERA	4,42	3,28	4,55	2,52	4,43	3,14
TURCHIA	0,41	0,43	0,55	1,21	0,42	0,58
UNGHERIA	0,33	0,28	0,22	0,19	0,32	0,26
ALTRI EUROPEI	3,36	4,23	5,85	12,85	3,58	5,83
CANADA	0,79	0,92	0,64	0,33	0,78	0,81
U.S.A.	5,55	5,40	2,22	6,14	5,25	5,54
MESSICO	0,69	0,54	0,42	0,81	0,67	0,59
VENEZUELA	0,21	0,32	0,13	0,12	0,20	0,28
BRASILE	1,16	1,64	1,05	1,93	1,15	1,69
ARGENTINA	0,80	0,70	0,82	1,12	0,80	0,78
ALTRI AM. LAT.	1,07	1,01	0,70	0,66	1,04	0,95
CINA	0,79	0,79	0,18	0,57	0,74	0,75
GIAPPONE	2,30	1,97	1,53	4,28	2,23	2,40
COREA SUD	0,24	0,20	0,05	0,08	0,23	0,18
ALTRI ASIA	0,52	0,53	1,46	2,07	0,61	0,81
ISRAELE	1,00	1,48	0,23	0,82	0,94	1,36
ALTRI MED. OR.	0,45	0,47	0,11	0,50	0,42	0,47
EGITTO	0,17	0,33	0,12	0,11	0,17	0,29
AFRICA MEDIT.	1,02	0,97	1,55	1,70	1,07	1,10
SUD AFRICA	0,25	0,29	0,11	0,24	0,24	0,28
ALTRI AFRICA	0,85	0,61	0,20	1,27	0,79	0,73
AUSTRALIA	0,65	0,85	0,88	0,63	0,67	0,81
N. ZELANDA	0,18	0,43	0,06	0,02	0,17	0,36
ALTRI EXT. EUR.	2,11	2,38	2,90	5,17	2,18	2,89
TOT. STRANIERI	100,00	100,00	100,00	100,00	100,00	100,00
ITALIA	--	--	--	--	--	--
TOT. GENERALE	--	--	--	--	--	--

PROVINCIA DI TORINO

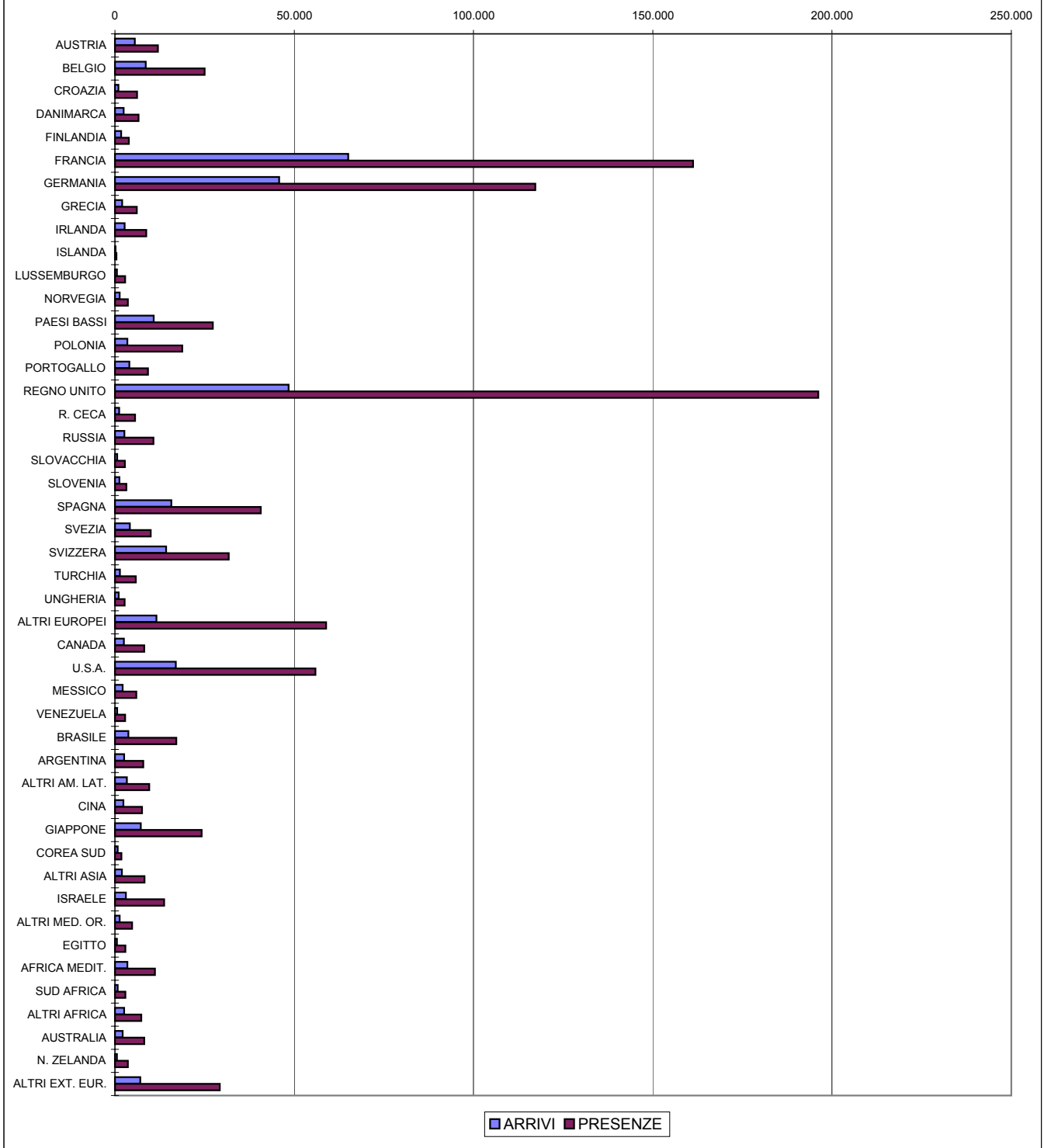
NAZIONALITA'	REGIONE PIEMONTE MOVIMENTI PER NAZIONALITA' ANNO 2001					
	PESO NAZIONALITA' SUL TOTALE GENERALE					
	ALBERGHIERO		EXTRALBERGHIERO		COMPLESSIVO	
	ARRIVI	PRESENZE	ARRIVI	PRESENZE	ARRIVI	PRESENZE
AUSTRIA	0,55	0,42	0,43	0,19	0,53	0,36
BELGIO	0,87	0,93	0,54	0,27	0,83	0,75
CROAZIA	0,10	0,18	0,08	0,19	0,09	0,19
DANIMARCA	0,22	0,21	0,33	0,16	0,23	0,20
FINLANDIA	0,16	0,13	0,22	0,07	0,17	0,12
FRANCIA	6,32	5,52	5,89	3,02	6,27	4,82
GERMANIA	4,53	3,93	3,64	2,41	4,41	3,50
GRECIA	0,22	0,22	0,04	0,09	0,20	0,18
IRLANDA	0,27	0,31	0,20	0,14	0,26	0,26
ISLANDA	0,02	0,02	0,00	0,00	0,01	0,01
LUSSEMBURGO	0,06	0,11	0,02	0,02	0,05	0,09
NORVEGIA	0,14	0,14	0,04	0,02	0,13	0,11
PAESI BASSI	1,03	0,89	1,08	0,62	1,04	0,82
POLONIA	0,34	0,49	0,29	0,75	0,33	0,56
PORTOGALLO	0,41	0,34	0,25	0,10	0,39	0,27
REGNO UNITO	5,12	7,62	1,58	1,36	4,67	5,86
R. CECA	0,12	0,20	0,05	0,10	0,11	0,17
RUSSIA	0,27	0,33	0,12	0,30	0,25	0,32
SLOVACCHIA	0,06	0,08	0,04	0,09	0,06	0,08
SLOVENIA	0,14	0,11	0,04	0,05	0,12	0,10
SPAGNA	1,60	1,39	0,94	0,78	1,51	1,22
SVEZIA	0,44	0,36	0,12	0,14	0,40	0,30
SVIZZERA	1,44	1,12	0,99	0,50	1,38	0,95
TURCHIA	0,13	0,15	0,12	0,24	0,13	0,17
UNGHERIA	0,11	0,10	0,05	0,04	0,10	0,08
ALTRI EUROPEI	1,09	1,45	1,27	2,55	1,12	1,76
CANADA	0,26	0,31	0,14	0,07	0,24	0,24
U.S.A.	1,80	1,85	0,48	1,22	1,63	1,67
MESSICO	0,22	0,18	0,09	0,16	0,21	0,18
VENEZUELA	0,07	0,11	0,03	0,02	0,06	0,08
BRASILE	0,38	0,56	0,23	0,38	0,36	0,51
ARGENTINA	0,26	0,24	0,18	0,22	0,25	0,24
ALTRI AM. LAT.	0,35	0,35	0,15	0,13	0,32	0,29
CINA	0,26	0,27	0,04	0,11	0,23	0,23
GIAPPONE	0,75	0,67	0,33	0,85	0,70	0,72
COREA SUD	0,08	0,07	0,01	0,02	0,07	0,05
ALTRI ASIA	0,17	0,18	0,32	0,41	0,19	0,25
ISRAELE	0,33	0,51	0,05	0,16	0,29	0,41
ALTRI MED. OR.	0,15	0,16	0,02	0,10	0,13	0,14
EGITTO	0,06	0,11	0,03	0,02	0,05	0,09
AFRICA MEDIT.	0,33	0,33	0,34	0,34	0,33	0,33
SUD AFRICA	0,08	0,10	0,02	0,05	0,07	0,09
ALTRI AFRICA	0,28	0,21	0,04	0,25	0,25	0,22
AUSTRALIA	0,21	0,29	0,19	0,13	0,21	0,24
N. ZELANDA	0,06	0,15	0,01	0,00	0,05	0,11
ALTRI EXT. EUR.	0,68	0,81	0,63	1,03	0,68	0,87
TOT. STRANIERI	32,51	34,23	21,68	19,87	31,11	30,20
ITALIA	67,49	65,77	78,32	80,13	68,89	69,80
TOT. GENERALE	100,00	100,00	100,00	100,00	100,00	100,00

PROVINCIA DI TORINO

NAZIONALITA'	REGIONE PIEMONTE MOVIMENTI PER NAZIONALITA'					
	VARIAZIONI IN VALORI ASSOLUTI 2000/2001					
	ALBERGHIERO		EXTRALBERGHIERO		COMPLESSIVO	
	ARRIVI	PRESENZE	ARRIVI	PRESENZE	ARRIVI	PRESENZE
AUSTRIA	-1.057	-5.019	+138	-70	-919	-5.089
BELGIO	-812	+4.889	+6	-1.644	-806	+3.245
CROAZIA	-1.043	-1.309	-84	-674	-1.127	-1.983
DANIMARCA	+64	+59	+202	+532	+266	+591
FINLANDIA	-1.261	-5.375	+10	-1.247	-1.251	-6.622
FRANCIA	+1.265	+23.202	+2.125	+3.043	+3.390	+26.245
GERMANIA	-46	+2.431	+228	+2.916	+182	+5.347
GRECIA	-372	-458	-30	-893	-402	-1.351
IRLANDA	+303	+1.130	+96	+186	+399	+1.316
ISLANDA	+1	+56	+1	+11	+2	+67
LUSSEMBURGO	+222	+2.005	+15	+115	+237	+2.120
NORVEGIA	-167	+472	-13	-37	-180	+435
PAESI BASSI	-288	+518	-389	+33	-677	+551
POLONIA	+1.201	+7.677	+167	+5.593	+1.368	+13.270
PORTOGALLO	-256	+524	+138	-365	-118	+159
REGNO UNITO	+6.231	+41.481	+302	+770	+6.533	+42.251
R. CECA	+385	+2.735	+40	+700	+425	+3.435
RUSSIA	-166	-2.438	-18	-719	-184	-3.157
SLOVACCHIA	+222	+1.024	+49	+768	+271	+1.792
SLOVENIA	+398	+1.179	+24	+195	+422	+1.374
SPAGNA	-1.494	+211	-9	-2.747	-1.503	-2.536
SVEZIA	+148	-17	-14	+243	+134	+226
SVIZZERA	+970	+4.465	+325	+1.084	+1.295	+5.549
TURCHIA	-226	-2.659	+81	-2.692	-145	-5.351
UNGHERIA	+287	+1.221	-61	-208	+226	+1.013
ALTRI EUROPEI	-1.658	-6.603	+22	+9.001	-1.636	+2.398
CANADA	+268	+733	+26	+55	+294	+788
U.S.A.	-2.067	-649	-39	+2.543	-2.106	+1.894
MESSICO	+723	+1.470	-8	+52	+715	+1.522
VENEZUELA	-62	+781	+23	-224	-39	+557
BRASILE	-318	-1.440	+13	+975	-305	-465
ARGENTINA	-15	+357	-61	-265	-76	+92
ALTRI AM. LAT.	-593	+260	+10	+36	-583	+296
CINA	+1.393	+3.276	+24	+528	+1.417	+3.804
GIAPPONE	-776	-3.072	+50	+1.696	-726	-1.376
COREA SUD	-8	+321	-8	-583	-16	-262
ALTRI ASIA	+304	+1.791	+262	+1.124	+566	+2.915
ISRAELE	+336	+2.733	+11	-227	+347	+2.506
ALTRI MED. OR.	-1.105	-2.342	-79	-313	-1.184	-2.655
EGITTO	-86	-258	+13	-108	-73	-366
AFRICA MEDIT.	+1.479	+4.154	+283	+2.345	+1.762	+6.499
SUD AFRICA	-1.006	-1.811	-88	-381	-1.094	-2.192
ALTRI AFRICA	+981	+2.227	+19	+1.075	+1.000	+3.302
AUSTRALIA	+221	+3.081	-44	+171	+177	+3.252
N. ZELANDA	+387	+3.268	+5	+1	+392	+3.269
ALTRI EXT. EUR.	-4.168	-21.748	+163	-96	-4.005	-21.844
TOT. STRANIERI	-1.261	+64.533	+3.926	+22.298	+2.665	+86.831
ITALIA	-2.503	+84.222	+26.422	+103.631	+23.919	+187.853
TOT. GENERALE	-3.764	+148.755	+30.348	+125.929	+26.584	+274.684

PROVINCIA DI TORINO

**PROVINCIA DI TORINO
MOVIMENTI COMPLESSIVI STRANIERI
ANNO 2001**



PROVINCIA DI VERBANIA

NAZIONALITA'	REGIONE PIEMONTE MOVIMENTI PER NAZIONALITA' ANNO 2001					
	ALBERGHIERO		EXTRALBERGHIERO		COMPLESSIVO	
	ARRIVI	PRESENZE	ARRIVI	PRESENZE	ARRIVI	PRESENZE
AUSTRIA	8.028	22.650	2.617	13.860	10.645	36.510
BELGIO	6.085	22.445	2.240	17.686	8.325	40.131
CROAZIA	466	1.967	81	291	547	2.258
DANIMARCA	1.740	6.061	1.572	8.756	3.312	14.817
FINLANDIA	593	1.635	84	237	677	1.872
FRANCIA	46.698	103.666	4.108	13.297	50.806	116.963
GERMANIA	110.709	393.624	81.309	480.771	192.018	874.395
GRECIA	1.154	2.778	29	342	1.183	3.120
IRLANDA	1.073	5.754	52	221	1.125	5.975
ISLANDA	5	17	0	0	5	17
LUSSEMBURGO	461	1.886	176	940	637	2.826
NORVEGIA	965	2.319	122	379	1.087	2.698
PAESI BASSI	6.465	24.103	24.255	215.597	30.720	239.700
POLONIA	28	85	16	129	44	214
PORTOGALLO	524	1.126	63	141	587	1.267
REGNO UNITO	36.833	181.413	2.222	11.171	39.055	192.584
R. CECA	87	404	19	24	106	428
RUSSIA	738	2.295	50	566	788	2.861
SLOVACCHIA	0	0	1	1	1	1
SLOVENIA	77	120	0	0	77	120
SPAGNA	2.173	4.616	254	975	2.427	5.591
SVEZIA	2.039	4.679	182	683	2.221	5.362
SVIZZERA	17.117	30.893	11.377	63.082	28.494	93.975
TURCHIA	152	469	71	168	223	637
UNGHERIA	71	262	4	12	75	274
ALTRI EUROPEI	3.049	7.522	393	1.580	3.442	9.102
CANADA	2.179	5.487	56	94	2.235	5.581
U.S.A.	54.332	114.605	184	600	54.516	115.205
MESSICO	208	522	3	4	211	526
VENEZUELA	86	185	0	0	86	185
BRASILE	671	1.409	10	29	681	1.438
ARGENTINA	441	1.272	21	69	462	1.341
ALTRI AM. LAT.	266	686	10	12	276	698
CINA	104	363	0	0	104	363
GIAPPONE	4.452	8.908	7	11	4.459	8.919
COREA SUD	10	33	0	0	10	33
ALTRI ASIA	19	34	0	4	19	38
ISRAELE	6.495	14.172	140	263	6.635	14.435
ALTRI MED. OR.	723	3.100	12	80	735	3.180
EGITTO	82	261	6	6	88	267
AFRICA MEDIT.	25	159	0	0	25	159
SUD AFRICA	195	452	39	78	234	530
ALTRI AFRICA	34	117	0	0	34	117
AUSTRALIA	1.751	4.501	90	225	1.841	4.726
N. ZELANDA	18	35	0	0	18	35
ALTRI EXT. EUR.	2.342	6.265	203	3.776	2.545	10.041
TOT. STRANIERI	321.763	985.355	132.078	836.160	453.841	1.821.515
ITALIA	142.108	425.407	35.716	168.905	177.824	594.312
TOT. GENERALE	463.871	1.410.762	167.794	1.005.065	631.665	2.415.827

PROVINCIA DI VERBANIA

NAZIONALITA'	REGIONE PIEMONTE MOVIMENTI PER NAZIONALITA' ANNO 2001 PESO NAZIONALITA' ESTERE SUL TOTALE STRANIERI					
	ALBERGHIERO		EXTRALBERGHIERO		COMPLESSIVO	
	ARRIVI	PRESENZE	ARRIVI	PRESENZE	ARRIVI	PRESENZE
AUSTRIA	2,50	2,30	1,98	1,66	2,35	2,00
BELGIO	1,89	2,28	1,70	2,12	1,83	2,20
CROAZIA	0,14	0,20	0,06	0,03	0,12	0,12
DANIMARCA	0,54	0,62	1,19	1,05	0,73	0,81
FINLANDIA	0,18	0,17	0,06	0,03	0,15	0,10
FRANCIA	14,51	10,52	3,11	1,59	11,19	6,42
GERMANIA	34,41	39,95	61,56	57,50	42,31	48,00
GRECIA	0,36	0,28	0,02	0,04	0,26	0,17
IRLANDA	0,33	0,58	0,04	0,03	0,25	0,33
ISLANDA	0,00	0,00	0,00	0,00	0,00	0,00
LUSSEMBURGO	0,14	0,19	0,13	0,11	0,14	0,16
NORVEGIA	0,30	0,24	0,09	0,05	0,24	0,15
PAESI BASSI	2,01	2,45	18,36	25,78	6,77	13,16
POLONIA	0,01	0,01	0,01	0,02	0,01	0,01
PORTOGALLO	0,16	0,11	0,05	0,02	0,13	0,07
REGNO UNITO	11,45	18,41	1,68	1,34	8,61	10,57
R. CECA	0,03	0,04	0,01	0,00	0,02	0,02
RUSSIA	0,23	0,23	0,04	0,07	0,17	0,16
SLOVACCHIA	0,00	0,00	0,00	0,00	0,00	0,00
SLOVENIA	0,02	0,01	0,00	0,00	0,02	0,01
SPAGNA	0,68	0,47	0,19	0,12	0,53	0,31
SVEZIA	0,63	0,47	0,14	0,08	0,49	0,29
SVIZZERA	5,32	3,14	8,61	7,54	6,28	5,16
TURCHIA	0,05	0,05	0,05	0,02	0,05	0,03
UNGHERIA	0,02	0,03	0,00	0,00	0,02	0,02
ALTRI EUROPEI	0,95	0,76	0,30	0,19	0,76	0,50
CANADA	0,68	0,56	0,04	0,01	0,49	0,31
U.S.A.	16,89	11,63	0,14	0,07	12,01	6,32
MESSICO	0,06	0,05	0,00	0,00	0,05	0,03
VENEZUELA	0,03	0,02	0,00	0,00	0,02	0,01
BRASILE	0,21	0,14	0,01	0,00	0,15	0,08
ARGENTINA	0,14	0,13	0,02	0,01	0,10	0,07
ALTRI AM. LAT.	0,08	0,07	0,01	0,00	0,06	0,04
CINA	0,03	0,04	0,00	0,00	0,02	0,02
GIAPPONE	1,38	0,90	0,01	0,00	0,98	0,49
COREA SUD	0,00	0,00	0,00	0,00	0,00	0,00
ALTRI ASIA	0,01	0,00	0,00	0,00	0,00	0,00
ISRAELE	2,02	1,44	0,11	0,03	1,46	0,79
ALTRI MED. OR.	0,22	0,31	0,01	0,01	0,16	0,17
EGITTO	0,03	0,03	0,00	0,00	0,02	0,01
AFRICA MEDIT.	0,01	0,02	0,00	0,00	0,01	0,01
SUD AFRICA	0,06	0,05	0,03	0,01	0,05	0,03
ALTRI AFRICA	0,01	0,01	0,00	0,00	0,01	0,01
AUSTRALIA	0,54	0,46	0,07	0,03	0,41	0,26
N. ZELANDA	0,01	0,00	0,00	0,00	0,00	0,00
ALTRI EXT. EUR.	0,73	0,64	0,15	0,45	0,56	0,55
TOT. STRANIERI	100,00	100,00	100,00	100,00	100,00	100,00
ITALIA	--	--	--	--	--	--
TOT. GENERALE	--	--	--	--	--	--

PROVINCIA DI VERBANIA

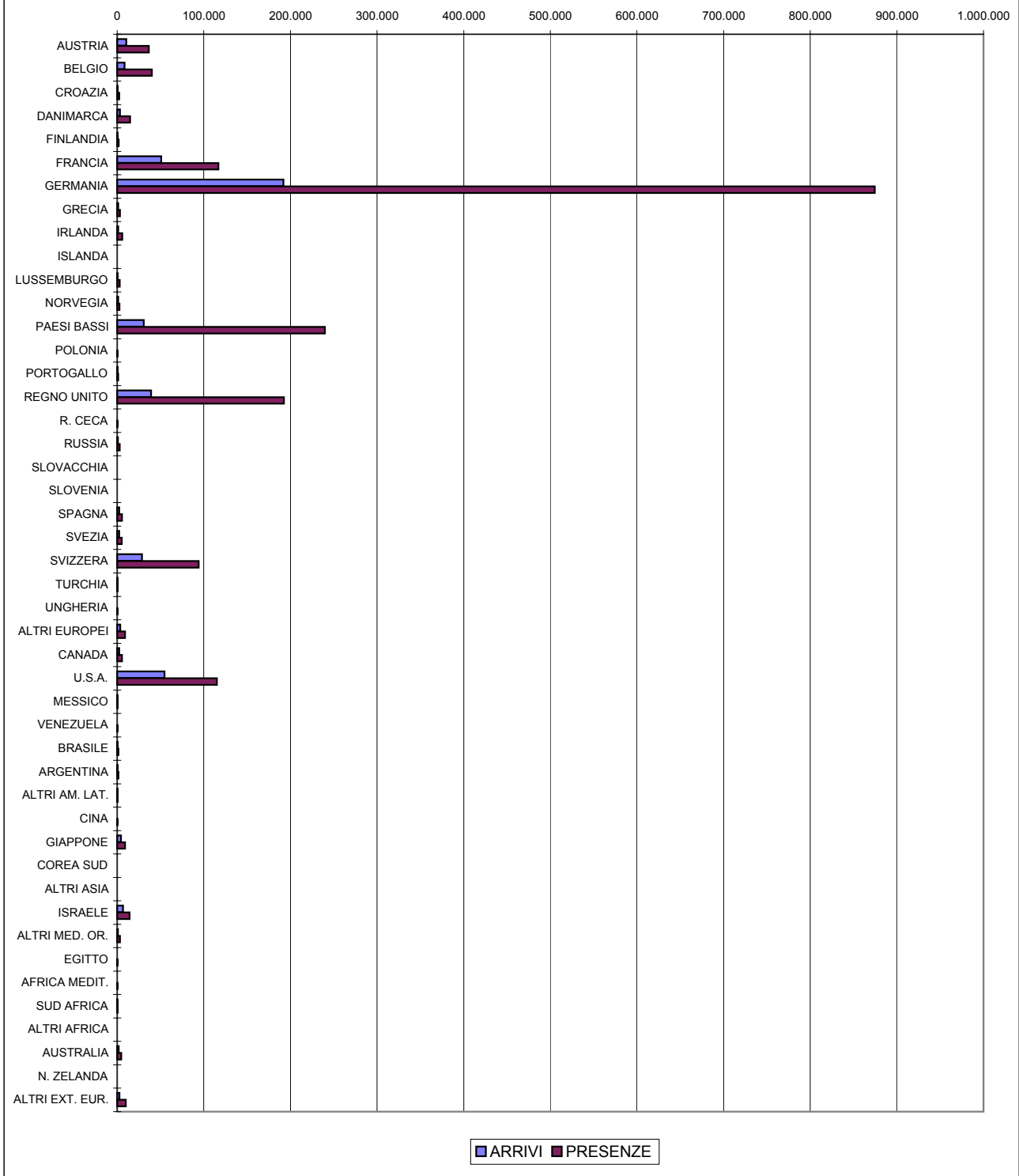
NAZIONALITA'	REGIONE PIEMONTE MOVIMENTI PER NAZIONALITA' ANNO 2001 PESO NAZIONALITA' SUL TOTALE GENERALE					
	ALBERGHIERO		EXTRALBERGHIERO		COMPLESSIVO	
	ARRIVI	PRESENZE	ARRIVI	PRESENZE	ARRIVI	PRESENZE
AUSTRIA	1,73	1,61	1,56	1,38	1,69	1,51
BELGIO	1,31	1,59	1,33	1,76	1,32	1,66
CROAZIA	0,10	0,14	0,05	0,03	0,09	0,09
DANIMARCA	0,38	0,43	0,94	0,87	0,52	0,61
FINLANDIA	0,13	0,12	0,05	0,02	0,11	0,08
FRANCIA	10,07	7,35	2,45	1,32	8,04	4,84
GERMANIA	23,87	27,90	48,46	47,83	30,40	36,19
GRECIA	0,25	0,20	0,02	0,03	0,19	0,13
IRLANDA	0,23	0,41	0,03	0,02	0,18	0,25
ISLANDA	0,00	0,00	0,00	0,00	0,00	0,00
LUSSEMBURGO	0,10	0,13	0,10	0,09	0,10	0,12
NORVEGIA	0,21	0,16	0,07	0,04	0,17	0,11
PAESI BASSI	1,39	1,71	14,46	21,45	4,86	9,92
POLONIA	0,01	0,01	0,01	0,01	0,01	0,01
PORTOGALLO	0,11	0,08	0,04	0,01	0,09	0,05
REGNO UNITO	7,94	12,86	1,32	1,11	6,18	7,97
R. CECA	0,02	0,03	0,01	0,00	0,02	0,02
RUSSIA	0,16	0,16	0,03	0,06	0,12	0,12
SLOVACCHIA	0,00	0,00	0,00	0,00	0,00	0,00
SLOVENIA	0,02	0,01	0,00	0,00	0,01	0,00
SPAGNA	0,47	0,33	0,15	0,10	0,38	0,23
SVEZIA	0,44	0,33	0,11	0,07	0,35	0,22
SVIZZERA	3,69	2,19	6,78	6,28	4,51	3,89
TURCHIA	0,03	0,03	0,04	0,02	0,04	0,03
UNGHERIA	0,02	0,02	0,00	0,00	0,01	0,01
ALTRI EUROPEI	0,66	0,53	0,23	0,16	0,54	0,38
CANADA	0,47	0,39	0,03	0,01	0,35	0,23
U.S.A.	11,71	8,12	0,11	0,06	8,63	4,77
MESSICO	0,04	0,04	0,00	0,00	0,03	0,02
VENEZUELA	0,02	0,01	0,00	0,00	0,01	0,01
BRASILE	0,14	0,10	0,01	0,00	0,11	0,06
ARGENTINA	0,10	0,09	0,01	0,01	0,07	0,06
ALTRI AM. LAT.	0,06	0,05	0,01	0,00	0,04	0,03
CINA	0,02	0,03	0,00	0,00	0,02	0,02
GIAPPONE	0,96	0,63	0,00	0,00	0,71	0,37
COREA SUD	0,00	0,00	0,00	0,00	0,00	0,00
ALTRI ASIA	0,00	0,00	0,00	0,00	0,00	0,00
ISRAELE	1,40	1,00	0,08	0,03	1,05	0,60
ALTRI MED. OR.	0,16	0,22	0,01	0,01	0,12	0,13
EGITTO	0,02	0,02	0,00	0,00	0,01	0,01
AFRICA MEDIT.	0,01	0,01	0,00	0,00	0,00	0,01
SUD AFRICA	0,04	0,03	0,02	0,01	0,04	0,02
ALTRI AFRICA	0,01	0,01	0,00	0,00	0,01	0,00
AUSTRALIA	0,38	0,32	0,05	0,02	0,29	0,20
N. ZELANDA	0,00	0,00	0,00	0,00	0,00	0,00
ALTRI EXT. EUR.	0,50	0,44	0,12	0,38	0,40	0,42
TOT. STRANIERI	69,36	69,85	78,71	83,19	71,85	75,40
ITALIA	30,64	30,15	21,29	16,81	28,15	24,60
TOT. GENERALE	100,00	100,00	100,00	100,00	100,00	100,00

PROVINCIA DI VERBANIA

NAZIONALITA'	REGIONE PIEMONTE MOVIMENTI PER NAZIONALITA'					
	VARIAZIONI IN VALORI ASSOLUTI 2000/2001					
	ALBERGHIERO		EXTRALBERGHIERO		COMPLESSIVO	
	ARRIVI	PRESENZE	ARRIVI	PRESENZE	ARRIVI	PRESENZE
AUSTRIA	+413	+3.150	+250	+193	+663	+3.343
BELGIO	+260	-192	+82	+1.132	+342	+940
CROAZIA	-40	+761	+51	+86	+11	+847
DANIMARCA	+260	+860	+345	+1.588	+605	+2.448
FINLANDIA	-278	-170	+40	+140	-238	-30
FRANCIA	+2.204	+6.810	+524	+779	+2.728	+7.589
GERMANIA	+3.335	+20.166	+2.958	+37.116	+6.293	+57.282
GRECIA	-76	-331	+22	+326	-54	-5
IRLANDA	-217	-1.543	-23	+4	-240	-1.539
ISLANDA	-21	-20	+0	+0	-21	-20
LUSSEMBURGO	-40	-431	+20	-613	-20	-1.044
NORVEGIA	-1.058	-2.442	+47	+168	-1.011	-2.274
PAESI BASSI	-310	-1.436	+3.443	+29.604	+3.133	+28.168
POLONIA	-3	-28	+16	+129	+13	+101
PORTOGALLO	-55	-719	+18	+31	-37	-688
REGNO UNITO	+2.171	+23.808	-316	-1.355	+1.855	+22.453
R. CECA	+72	+379	+19	+24	+91	+403
RUSSIA	-168	-236	-16	+5	-184	-231
SLOVACCHIA	+0	+0	+1	+1	+1	+1
SLOVENIA	-26	-47	-1	-2	-27	-49
SPAGNA	+194	+404	+3	+150	+197	+554
SVEZIA	-40	+348	-15	+50	-55	+398
SVIZZERA	+543	+1.688	+309	-6.892	+852	-5.204
TURCHIA	-132	-236	+37	+98	-95	-138
UNGHERIA	+60	+240	+3	+11	+63	+251
ALTRI EUROPEI	+629	+631	+52	+265	+681	+896
CANADA	-106	+654	-111	-485	-217	+169
U.S.A.	-4.984	+5.388	-188	-431	-5.172	+4.957
MESSICO	-46	+74	-2	-4	-48	+70
VENEZUELA	+19	+82	-12	-19	+7	+63
BRASILE	+51	+34	-15	-172	+36	-138
ARGENTINA	-265	+117	+14	+0	-251	+117
ALTRI AM. LAT.	-101	-35	-11	-143	-112	-178
CINA	+54	+274	+0	+0	+54	+274
GIAPPONE	+202	-267	-4	-33	+198	-300
COREA SUD	+5	+22	+0	+0	+5	+22
ALTRI ASIA	+17	+32	+0	+4	+17	+36
ISRAELE	+1.896	+3.550	+39	-117	+1.935	+3.433
ALTRI MED. OR.	-387	-122	-25	-463	-412	-585
EGITTO	-30	-10	-3	-21	-33	-31
AFRICA MEDIT.	+25	+159	+0	+0	+25	+159
SUD AFRICA	-163	-467	+16	-142	-147	-609
ALTRI AFRICA	+21	+88	+0	+0	+21	+88
AUSTRALIA	-204	+176	-13	-22	-217	+154
N. ZELANDA	-3	-22	+0	+0	-3	-22
ALTRI EXT. EUR.	-389	-1.289	+36	-1.382	-353	-2.671
TOT. STRANIERI	+3.289	+59.852	+7.590	+59.608	+10.879	+119.460
ITALIA	+5.232	+21.621	-1.616	-4.685	+3.616	+16.936
TOT. GENERALE	+8.521	+81.473	+5.974	+54.923	+14.495	+136.396

PROVINCIA DI VERBANIA

**PROVINCIA DI VERBANIA
MOVIMENTI COMPLESSIVI STRANIERI
ANNO 2001**



PROVINCIA DI VERCELLI

NAZIONALITA'	REGIONE PIEMONTE MOVIMENTI PER NAZIONALITA' ANNO 2001					
	ALBERGHIERO		EXTRALBERGHIERO		COMPLESSIVO	
	ARRIVI	PRESENZE	ARRIVI	PRESENZE	ARRIVI	PRESENZE
AUSTRIA	197	406	147	249	344	655
BELGIO	184	284	115	236	299	520
CROAZIA	131	709	0	0	131	709
DANIMARCA	59	93	10	13	69	106
FINLANDIA	63	202	6	17	69	219
FRANCIA	1.606	4.218	467	942	2.073	5.160
GERMANIA	1.624	4.320	1.114	2.150	2.738	6.470
GRECIA	70	199	4	12	74	211
IRLANDA	35	71	6	22	41	93
ISLANDA	17	20	0	0	17	20
LUSSEMBURGO	11	39	0	0	11	39
NORVEGIA	51	130	12	35	63	165
PAESI BASSI	362	862	142	686	504	1.548
POLONIA	134	314	40	124	174	438
PORTOGALLO	39	82	1	1	40	83
REGNO UNITO	547	1.296	217	596	764	1.892
R. CECA	49	94	26	128	75	222
RUSSIA	133	364	26	99	159	463
SLOVACCHIA	77	274	73	265	150	539
SLOVENIA	49	124	46	58	95	182
SPAGNA	295	920	264	573	559	1.493
SVEZIA	420	2.200	10	14	430	2.214
SVIZZERA	957	1.826	1.221	1.419	2.178	3.245
TURCHIA	40	122	0	0	40	122
UNGHERIA	40	57	51	151	91	208
ALTRI EUROPEI	464	2.434	12	745	476	3.179
CANADA	53	104	14	14	67	118
U.S.A.	326	982	18	59	344	1.041
MESSICO	15	36	0	0	15	36
VENEZUELA	8	28	0	0	8	28
BRASILE	53	222	2	2	55	224
ARGENTINA	34	60	0	0	34	60
ALTRI AM. LAT.	38	193	10	370	48	563
CINA	63	228	0	0	63	228
GIAPPONE	208	1.075	62	350	270	1.425
COREA SUD	55	238	5	12	60	250
ALTRI ASIA	60	172	0	0	60	172
ISRAELE	39	82	3	3	42	85
ALTRI MED. OR.	26	182	0	0	26	182
EGITTO	52	230	0	0	52	230
AFRICA MEDIT.	108	374	13	565	121	939
SUD AFRICA	17	150	6	7	23	157
ALTRI AFRICA	77	278	3	78	80	356
AUSTRALIA	37	147	6	20	43	167
N. ZELANDA	9	26	10	40	19	66
ALTRI EXT. EUR.	276	1.350	66	339	342	1.689
TOT. STRANIERI	9.208	27.817	4.228	10.394	13.436	38.211
ITALIA	36.012	148.413	13.012	70.464	49.024	218.877
TOT. GENERALE	45.220	176.230	17.240	80.858	62.460	257.088

PROVINCIA DI VERCELLI

NAZIONALITA'	REGIONE PIEMONTE MOVIMENTI PER NAZIONALITA' ANNO 2001 PESO NAZIONALITA' ESTERE SUL TOTALE STRANIERI					
	ALBERGHIERO		EXTRALBERGHIERO		COMPLESSIVO	
	ARRIVI	PRESENZE	ARRIVI	PRESENZE	ARRIVI	PRESENZE
AUSTRIA	2,14	1,46	3,48	2,40	2,56	1,71
BELGIO	2,00	1,02	2,72	2,27	2,23	1,36
CROAZIA	1,42	2,55	0,00	0,00	0,97	1,86
DANIMARCA	0,64	0,33	0,24	0,13	0,51	0,28
FINLANDIA	0,68	0,73	0,14	0,16	0,51	0,57
FRANCIA	17,44	15,16	11,05	9,06	15,43	13,50
GERMANIA	17,64	15,53	26,35	20,69	20,38	16,93
GRECIA	0,76	0,72	0,09	0,12	0,55	0,55
IRLANDA	0,38	0,26	0,14	0,21	0,31	0,24
ISLANDA	0,18	0,07	0,00	0,00	0,13	0,05
LUSSEMBURGO	0,12	0,14	0,00	0,00	0,08	0,10
NORVEGIA	0,55	0,47	0,28	0,34	0,47	0,43
PAESI BASSI	3,93	3,10	3,36	6,60	3,75	4,05
POLONIA	1,46	1,13	0,95	1,19	1,30	1,15
PORTOGALLO	0,42	0,29	0,02	0,01	0,30	0,22
REGNO UNITO	5,94	4,66	5,13	5,73	5,69	4,95
R. CECA	0,53	0,34	0,61	1,23	0,56	0,58
RUSSIA	1,44	1,31	0,61	0,95	1,18	1,21
SLOVACCHIA	0,84	0,99	1,73	2,55	1,12	1,41
SLOVENIA	0,53	0,45	1,09	0,56	0,71	0,48
SPAGNA	3,20	3,31	6,24	5,51	4,16	3,91
SVEZIA	4,56	7,91	0,24	0,13	3,20	5,79
SVIZZERA	10,39	6,56	28,88	13,65	16,21	8,49
TURCHIA	0,43	0,44	0,00	0,00	0,30	0,32
UNGHERIA	0,43	0,20	1,21	1,45	0,68	0,54
ALTRI EUROPEI	5,04	8,75	0,28	7,17	3,54	8,32
CANADA	0,58	0,37	0,33	0,13	0,50	0,31
U.S.A.	3,54	3,53	0,43	0,57	2,56	2,72
MESSICO	0,16	0,13	0,00	0,00	0,11	0,09
VENEZUELA	0,09	0,10	0,00	0,00	0,06	0,07
BRASILE	0,58	0,80	0,05	0,02	0,41	0,59
ARGENTINA	0,37	0,22	0,00	0,00	0,25	0,16
ALTRI AM. LAT.	0,41	0,69	0,24	3,56	0,36	1,47
CINA	0,68	0,82	0,00	0,00	0,47	0,60
GIAPPONE	2,26	3,86	1,47	3,37	2,01	3,73
COREA SUD	0,60	0,86	0,12	0,12	0,45	0,65
ALTRI ASIA	0,65	0,62	0,00	0,00	0,45	0,45
ISRAELE	0,42	0,29	0,07	0,03	0,31	0,22
ALTRI MED. OR.	0,28	0,65	0,00	0,00	0,19	0,48
EGITTO	0,56	0,83	0,00	0,00	0,39	0,60
AFRICA MEDIT.	1,17	1,34	0,31	5,44	0,90	2,46
SUD AFRICA	0,18	0,54	0,14	0,07	0,17	0,41
ALTRI AFRICA	0,84	1,00	0,07	0,75	0,60	0,93
AUSTRALIA	0,40	0,53	0,14	0,19	0,32	0,44
N. ZELANDA	0,10	0,09	0,24	0,38	0,14	0,17
ALTRI EXT. EUR.	3,00	4,85	1,56	3,26	2,55	4,42
TOT. STRANIERI	100,00	100,00	100,00	100,00	100,00	100,00
ITALIA	--	--	--	--	--	--
TOT. GENERALE	--	--	--	--	--	--

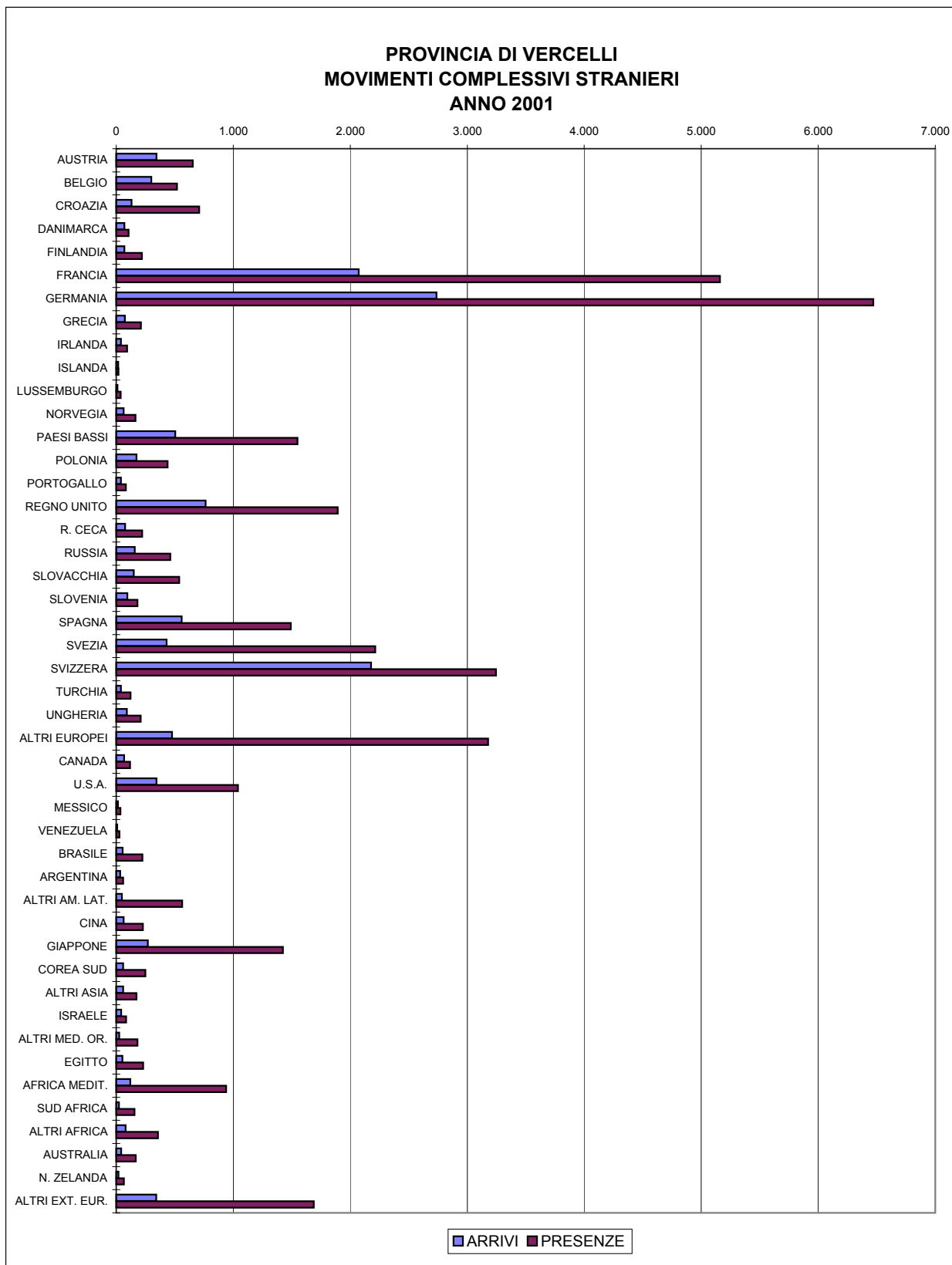
PROVINCIA DI VERCELLI

NAZIONALITA'	REGIONE PIEMONTE MOVIMENTI PER NAZIONALITA' ANNO 2001 PESO NAZIONALITA' SUL TOTALE GENERALE					
	ALBERGHIERO		EXTRALBERGHIERO		COMPLESSIVO	
	ARRIVI	PRESENZE	ARRIVI	PRESENZE	ARRIVI	PRESENZE
AUSTRIA	0,44	0,23	0,85	0,31	0,55	0,25
BELGIO	0,41	0,16	0,67	0,29	0,48	0,20
CROAZIA	0,29	0,40	0,00	0,00	0,21	0,28
DANIMARCA	0,13	0,05	0,06	0,02	0,11	0,04
FINLANDIA	0,14	0,11	0,03	0,02	0,11	0,09
FRANCIA	3,55	2,39	2,71	1,17	3,32	2,01
GERMANIA	3,59	2,45	6,46	2,66	4,38	2,52
GRECIA	0,15	0,11	0,02	0,01	0,12	0,08
IRLANDA	0,08	0,04	0,03	0,03	0,07	0,04
ISLANDA	0,04	0,01	0,00	0,00	0,03	0,01
LUSSEMBURGO	0,02	0,02	0,00	0,00	0,02	0,02
NORVEGIA	0,11	0,07	0,07	0,04	0,10	0,06
PAESI BASSI	0,80	0,49	0,82	0,85	0,81	0,60
POLONIA	0,30	0,18	0,23	0,15	0,28	0,17
PORTOGALLO	0,09	0,05	0,01	0,00	0,06	0,03
REGNO UNITO	1,21	0,74	1,26	0,74	1,22	0,74
R. CECA	0,11	0,05	0,15	0,16	0,12	0,09
RUSSIA	0,29	0,21	0,15	0,12	0,25	0,18
SLOVACCHIA	0,17	0,16	0,42	0,33	0,24	0,21
SLOVENIA	0,11	0,07	0,27	0,07	0,15	0,07
SPAGNA	0,65	0,52	1,53	0,71	0,89	0,58
SVEZIA	0,93	1,25	0,06	0,02	0,69	0,86
SVIZZERA	2,12	1,04	7,08	1,75	3,49	1,26
TURCHIA	0,09	0,07	0,00	0,00	0,06	0,05
UNGHERIA	0,09	0,03	0,30	0,19	0,15	0,08
ALTRI EUROPEI	1,03	1,38	0,07	0,92	0,76	1,24
CANADA	0,12	0,06	0,08	0,02	0,11	0,05
U.S.A.	0,72	0,56	0,10	0,07	0,55	0,40
MESSICO	0,03	0,02	0,00	0,00	0,02	0,01
VENEZUELA	0,02	0,02	0,00	0,00	0,01	0,01
BRASILE	0,12	0,13	0,01	0,00	0,09	0,09
ARGENTINA	0,08	0,03	0,00	0,00	0,05	0,02
ALTRI AM. LAT.	0,08	0,11	0,06	0,46	0,08	0,22
CINA	0,14	0,13	0,00	0,00	0,10	0,09
GIAPPONE	0,46	0,61	0,36	0,43	0,43	0,55
COREA SUD	0,12	0,14	0,03	0,01	0,10	0,10
ALTRI ASIA	0,13	0,10	0,00	0,00	0,10	0,07
ISRAELE	0,09	0,05	0,02	0,00	0,07	0,03
ALTRI MED. OR.	0,06	0,10	0,00	0,00	0,04	0,07
EGITTO	0,11	0,13	0,00	0,00	0,08	0,09
AFRICA MEDIT.	0,24	0,21	0,08	0,70	0,19	0,37
SUD AFRICA	0,04	0,09	0,03	0,01	0,04	0,06
ALTRI AFRICA	0,17	0,16	0,02	0,10	0,13	0,14
AUSTRALIA	0,08	0,08	0,03	0,02	0,07	0,06
N. ZELANDA	0,02	0,01	0,06	0,05	0,03	0,03
ALTRI EXT. EUR.	0,61	0,77	0,38	0,42	0,55	0,66
TOT. STRANIERI	20,36	15,78	24,52	12,85	21,51	14,86
ITALIA	79,64	84,22	75,48	87,15	78,49	85,14
TOT. GENERALE	100,00	100,00	100,00	100,00	100,00	100,00

PROVINCIA DI VERCELLI

NAZIONALITA'	REGIONE PIEMONTE MOVIMENTI PER NAZIONALITA'					
	VARIAZIONI IN VALORI ASSOLUTI 2000/2001					
	ALBERGHIERO		EXTRALBERGHIERO		COMPLESSIVO	
	ARRIVI	PRESENZE	ARRIVI	PRESENZE	ARRIVI	PRESENZE
AUSTRIA	+35	+171	-14	+19	+21	+190
BELGIO	+56	+71	+22	+41	+78	+112
CROAZIA	+4	+268	-7	-11	-3	+257
DANIMARCA	+24	+38	+0	-7	+24	+31
FINLANDIA	+21	+12	+1	+8	+22	+20
FRANCIA	+89	+869	-51	-289	+38	+580
GERMANIA	+137	+1.389	+364	+874	+501	+2.263
GRECIA	-18	+5	+2	+10	-16	+15
IRLANDA	+20	+48	+6	+22	+26	+70
ISLANDA	+5	-4	+0	+0	+5	-4
LUSSEMBURGO	+3	+26	-4	-4	-1	+22
NORVEGIA	-40	-167	-1	+16	-41	-151
PAESI BASSI	+122	+404	-60	-137	+62	+267
POLONIA	+76	+208	-6	+33	+70	+241
PORTOGALLO	-29	-173	+1	+1	-28	-172
REGNO UNITO	+108	+404	+125	+420	+233	+824
R. CECA	-4	-147	+25	+127	+21	-20
RUSSIA	-31	-39	+21	+73	-10	+34
SLOVACCHIA	+55	+217	+31	+35	+86	+252
SLOVENIA	-37	-31	+43	+55	+6	+24
SPAGNA	+71	+264	+148	+364	+219	+628
SVEZIA	+91	+643	-5	-5	+86	+638
SVIZZERA	+68	+463	+739	+775	+807	+1.238
TURCHIA	-38	-55	+0	+0	-38	-55
UNGHERIA	+9	-2	+34	+134	+43	+132
ALTRI EUROPEI	+54	+336	-1	+264	+53	+600
CANADA	-97	-379	+7	+5	-90	-374
U.S.A.	+70	+502	-9	-41	+61	+461
MESSICO	-60	-314	+0	+0	-60	-314
VENEZUELA	-6	-21	+0	+0	-6	-21
BRASILE	+25	+173	+2	-37	+27	+136
ARGENTINA	+0	+5	+0	+0	+0	+5
ALTRI AM. LAT.	-56	+11	+10	+310	-46	+321
CINA	-33	-2.683	+0	+0	-33	-2.683
GIAPPONE	+40	+240	+37	-387	+77	-147
COREA SUD	-128	-471	+3	+5	-125	-466
ALTRI ASIA	+7	-47	+0	-123	+7	-170
ISRAELE	+15	+51	+3	+3	+18	+54
ALTRI MED. OR.	-4	-3	-3	-12	-7	-15
EGITTO	+42	+210	+0	+0	+42	+210
AFRICA MEDIT.	+25	+148	+11	+365	+36	+513
SUD AFRICA	+1	-179	+6	+7	+7	-172
ALTRI AFRICA	+1	+29	+2	-56	+3	-27
AUSTRALIA	-2	+79	+6	+20	+4	+99
N. ZELANDA	+1	+18	+7	+37	+8	+55
ALTRI EXT. EUR.	+159	+912	+57	+306	+216	+1.218
TOT. STRANIERI	+851	+3.499	+1.552	+3.220	+2.403	+6.719
ITALIA	+6.967	+35.312	+1.741	+14.196	+8.708	+49.508
TOT. GENERALE	+7.818	+38.811	+3.293	+17.416	+11.111	+56.227

PROVINCIA DI VERCELLI



DATO REGIONALE

NAZIONALITA'	REGIONE PIEMONTE MOVIMENTI PER NAZIONALITA' ANNO 2001					
	ALBERGHIERO		EXTRALBERGHIERO		COMPLESSIVO	
	ARRIVI	PRESENZE	ARRIVI	PRESENZE	ARRIVI	PRESENZE
AUSTRIA	23.323	58.666	5.129	21.370	28.452	80.036
BELGIO	19.958	59.295	4.276	25.734	24.234	85.029
CROAZIA	2.847	10.175	256	2.807	3.103	12.982
DANIMARCA	6.458	17.753	2.949	13.720	9.407	31.473
FINLANDIA	4.374	13.630	546	1.629	4.920	15.259
FRANCIA	150.883	335.463	20.645	61.278	171.528	396.741
GERMANIA	208.636	627.587	103.261	562.559	311.897	1.190.146
GRECIA	4.678	11.281	178	1.625	4.856	12.906
IRLANDA	4.759	15.984	468	1.929	5.227	17.913
ISLANDA	225	535	6	26	231	561
LUSSEMBURGO	1.379	5.344	216	1.136	1.595	6.480
NORVEGIA	3.960	8.771	349	966	4.309	9.737
PAESI BASSI	23.768	61.653	32.833	261.255	56.601	322.908
POLONIA	8.193	19.373	1.101	10.022	9.294	29.395
PORTOGALLO	5.894	14.238	609	2.919	6.503	17.157
REGNO UNITO	103.402	417.818	6.436	31.409	109.838	449.227
R. CECA	2.827	8.471	254	1.583	3.081	10.054
RUSSIA	5.914	17.261	321	4.102	6.235	21.363
SLOVACCHIA	988	3.071	199	1.148	1.187	4.219
SLOVENIA	2.399	5.659	250	705	2.649	6.364
SPAGNA	24.266	52.433	2.468	10.684	26.734	63.117
SVEZIA	9.926	26.005	704	2.985	10.630	28.990
SVIZZERA	79.915	156.776	21.773	89.404	101.688	246.180
TURCHIA	2.146	6.081	273	2.547	2.419	8.628
UNGHERIA	1.960	4.426	187	1.309	2.147	5.735
ALTRI EUROPEI	24.456	72.928	2.803	30.252	27.259	103.180
CANADA	6.638	19.012	418	993	7.056	20.005
U.S.A.	87.122	195.433	1.766	14.822	88.888	210.255
MESSICO	2.774	6.476	152	1.568	2.926	8.044
VENEZUELA	975	3.446	43	222	1.018	3.668
BRASILE	6.100	18.693	421	4.312	6.521	23.005
ARGENTINA	3.976	10.421	383	2.486	4.359	12.907
ALTRI AM. LAT.	5.435	13.906	473	3.230	5.908	17.136
CINA	3.802	10.879	70	1.112	3.872	11.991
GIAPPONE	14.255	32.227	654	8.732	14.909	40.959
COREA SUD	1.898	3.376	75	277	1.973	3.653
ALTRI ASIA	3.241	10.600	483	4.000	3.724	14.600
ISRAELE	12.041	30.206	322	2.073	12.363	32.279
ALTRI MED. OR.	3.829	9.954	85	1.144	3.914	11.098
EGITTO	1.074	4.263	57	261	1.131	4.524
AFRICA MEDIT.	4.103	11.688	514	4.143	4.617	15.831
SUD AFRICA	1.387	4.262	127	659	1.514	4.921
ALTRI AFRICA	4.655	8.775	94	2.697	4.749	11.472
AUSTRALIA	5.394	15.353	558	2.027	5.952	17.380
N. ZELANDA	896	4.436	80	175	976	4.611
ALTRI EXT. EUR.	12.931	42.120	1.262	14.630	14.193	56.750
TOT. STRANIERI	910.060	2.486.203	216.527	1.214.666	1.126.587	3.700.869
ITALIA	1.261.586	3.478.820	294.821	1.590.666	1.556.407	5.069.486
TOT. GENERALE	2.171.646	5.965.023	511.348	2.805.332	2.682.994	8.770.355

DATO REGIONALE

NAZIONALITA'	REGIONE PIEMONTE MOVIMENTI PER NAZIONALITA' ANNO 2001 PESO NAZIONALITA' ESTERE SUL TOTALE STRANIERI					
	ALBERGHIERO		EXTRALBERGHIERO		COMPLESSIVO	
	ARRIVI	PRESENZE	ARRIVI	PRESENZE	ARRIVI	PRESENZE
AUSTRIA	2,56	2,36	2,37	1,76	2,53	2,16
BELGIO	2,19	2,38	1,97	2,12	2,15	2,30
CROAZIA	0,31	0,41	0,12	0,23	0,28	0,35
DANIMARCA	0,71	0,71	1,36	1,13	0,83	0,85
FINLANDIA	0,48	0,55	0,25	0,13	0,44	0,41
FRANCIA	16,58	13,49	9,53	5,04	15,23	10,72
GERMANIA	22,93	25,24	47,69	46,31	27,69	32,16
GRECIA	0,51	0,45	0,08	0,13	0,43	0,35
IRLANDA	0,52	0,64	0,22	0,16	0,46	0,48
ISLANDA	0,02	0,02	0,00	0,00	0,02	0,02
LUSSEMBURGO	0,15	0,21	0,10	0,09	0,14	0,18
NORVEGIA	0,44	0,35	0,16	0,08	0,38	0,26
PAESI BASSI	2,61	2,48	15,16	21,51	5,02	8,73
POLONIA	0,90	0,78	0,51	0,83	0,82	0,79
PORTOGALLO	0,65	0,57	0,28	0,24	0,58	0,46
REGNO UNITO	11,36	16,81	2,97	2,59	9,75	12,14
R. CECA	0,31	0,34	0,12	0,13	0,27	0,27
RUSSIA	0,65	0,69	0,15	0,34	0,55	0,58
SLOVACCHIA	0,11	0,12	0,09	0,09	0,11	0,11
SLOVENIA	0,26	0,23	0,12	0,06	0,24	0,17
SPAGNA	2,67	2,11	1,14	0,88	2,37	1,71
SVEZIA	1,09	1,05	0,33	0,25	0,94	0,78
SVIZZERA	8,78	6,31	10,06	7,36	9,03	6,65
TURCHIA	0,24	0,24	0,13	0,21	0,21	0,23
UNGHERIA	0,22	0,18	0,09	0,11	0,19	0,15
ALTRI EUROPEI	2,69	2,93	1,29	2,49	2,42	2,79
CANADA	0,73	0,76	0,19	0,08	0,63	0,54
U.S.A.	9,57	7,86	0,82	1,22	7,89	5,68
MESSICO	0,30	0,26	0,07	0,13	0,26	0,22
VENEZUELA	0,11	0,14	0,02	0,02	0,09	0,10
BRASILE	0,67	0,75	0,19	0,35	0,58	0,62
ARGENTINA	0,44	0,42	0,18	0,20	0,39	0,35
ALTRI AM. LAT.	0,60	0,56	0,22	0,27	0,52	0,46
CINA	0,42	0,44	0,03	0,09	0,34	0,32
GIAPPONE	1,57	1,30	0,30	0,72	1,32	1,11
COREA SUD	0,21	0,14	0,03	0,02	0,18	0,10
ALTRI ASIA	0,36	0,43	0,22	0,33	0,33	0,39
ISRAELE	1,32	1,21	0,15	0,17	1,10	0,87
ALTRI MED. OR.	0,42	0,40	0,04	0,09	0,35	0,30
EGITTO	0,12	0,17	0,03	0,02	0,10	0,12
AFRICA MEDIT.	0,45	0,47	0,24	0,34	0,41	0,43
SUD AFRICA	0,15	0,17	0,06	0,05	0,13	0,13
ALTRI AFRICA	0,51	0,35	0,04	0,22	0,42	0,31
AUSTRALIA	0,59	0,62	0,26	0,17	0,53	0,47
N. ZELANDA	0,10	0,18	0,04	0,01	0,09	0,12
ALTRI EXT. EUR.	1,42	1,69	0,58	1,20	1,26	1,53
TOT. STRANIERI	100,00	100,00	100,00	100,00	100,00	100,00
ITALIA	--	--	--	--	--	--
TOT. GENERALE	--	--	--	--	--	--

DATO REGIONALE

NAZIONALITA'	REGIONE PIEMONTE MOVIMENTI PER NAZIONALITA' ANNO 2001 PESO NAZIONALITA' SUL TOTALE GENERALE					
	ALBERGHIERO		EXTRALBERGHIERO		COMPLESSIVO	
	ARRIVI	PRESENZE	ARRIVI	PRESENZE	ARRIVI	PRESENZE
AUSTRIA	1,07	0,98	1,00	0,76	1,06	0,91
BELGIO	0,92	0,99	0,84	0,92	0,90	0,97
CROAZIA	0,13	0,17	0,05	0,10	0,12	0,15
DANIMARCA	0,30	0,30	0,58	0,49	0,35	0,36
FINLANDIA	0,20	0,23	0,11	0,06	0,18	0,17
FRANCIA	6,95	5,62	4,04	2,18	6,39	4,52
GERMANIA	9,61	10,52	20,19	20,05	11,62	13,57
GRECIA	0,22	0,19	0,03	0,06	0,18	0,15
IRLANDA	0,22	0,27	0,09	0,07	0,19	0,20
ISLANDA	0,01	0,01	0,00	0,00	0,01	0,01
LUSSEMBURGO	0,06	0,09	0,04	0,04	0,06	0,07
NORVEGIA	0,18	0,15	0,07	0,03	0,16	0,11
PAESI BASSI	1,09	1,03	6,42	9,31	2,11	3,68
POLONIA	0,38	0,32	0,22	0,36	0,35	0,34
PORTOGALLO	0,27	0,24	0,12	0,10	0,24	0,20
REGNO UNITO	4,76	7,00	1,26	1,12	4,09	5,12
R. CECA	0,13	0,14	0,05	0,06	0,11	0,11
RUSSIA	0,27	0,29	0,06	0,15	0,23	0,24
SLOVACCHIA	0,05	0,05	0,04	0,04	0,04	0,05
SLOVENIA	0,11	0,09	0,05	0,03	0,10	0,07
SPAGNA	1,12	0,88	0,48	0,38	1,00	0,72
SVEZIA	0,46	0,44	0,14	0,11	0,40	0,33
SVIZZERA	3,68	2,63	4,26	3,19	3,79	2,81
TURCHIA	0,10	0,10	0,05	0,09	0,09	0,10
UNGHERIA	0,09	0,07	0,04	0,05	0,08	0,07
ALTRI EUROPEI	1,13	1,22	0,55	1,08	1,02	1,18
CANADA	0,31	0,32	0,08	0,04	0,26	0,23
U.S.A.	4,01	3,28	0,35	0,53	3,31	2,40
MESSICO	0,13	0,11	0,03	0,06	0,11	0,09
VENEZUELA	0,04	0,06	0,01	0,01	0,04	0,04
BRASILE	0,28	0,31	0,08	0,15	0,24	0,26
ARGENTINA	0,18	0,17	0,07	0,09	0,16	0,15
ALTRI AM. LAT.	0,25	0,23	0,09	0,12	0,22	0,20
CINA	0,18	0,18	0,01	0,04	0,14	0,14
GIAPPONE	0,66	0,54	0,13	0,31	0,56	0,47
COREA SUD	0,09	0,06	0,01	0,01	0,07	0,04
ALTRI ASIA	0,15	0,18	0,09	0,14	0,14	0,17
ISRAELE	0,55	0,51	0,06	0,07	0,46	0,37
ALTRI MED. OR.	0,18	0,17	0,02	0,04	0,15	0,13
EGITTO	0,05	0,07	0,01	0,01	0,04	0,05
AFRICA MEDIT.	0,19	0,20	0,10	0,15	0,17	0,18
SUD AFRICA	0,06	0,07	0,02	0,02	0,06	0,06
ALTRI AFRICA	0,21	0,15	0,02	0,10	0,18	0,13
AUSTRALIA	0,25	0,26	0,11	0,07	0,22	0,20
N. ZELANDA	0,04	0,07	0,02	0,01	0,04	0,05
ALTRI EXT. EUR.	0,60	0,71	0,25	0,52	0,53	0,65
TOT. STRANIERI	41,91	41,68	42,34	43,30	41,99	42,20
ITALIA	58,09	58,32	57,66	56,70	58,01	57,80
TOT. GENERALE	100,00	100,00	100,00	100,00	100,00	100,00

DATO REGIONALE

NAZIONALITA'	REGIONE PIEMONTE MOVIMENTI PER NAZIONALITA'					
	VARIAZIONI IN VALORI ASSOLUTI 2000/2001					
	ALBERGHIERO		EXTRALBERGHIERO		COMPLESSIVO	
	ARRIVI	PRESENZE	ARRIVI	PRESENZE	ARRIVI	PRESENZE
AUSTRIA	-1.550	-3.731	+592	+299	-958	-3.432
BELGIO	+220	+7.745	+145	+195	+365	+7.940
CROAZIA	+70	+2.425	-40	+20	+30	+2.445
DANIMARCA	+1.014	+2.481	+741	+3.073	+1.755	+5.554
FINLANDIA	-600	-255	+123	-617	-477	-872
FRANCIA	+10.199	+40.009	+4.570	+6.440	+14.769	+46.449
GERMANIA	+5.515	+20.070	+6.290	+51.257	+11.805	+71.327
GRECIA	-605	-855	+13	-326	-592	-1.181
IRLANDA	+298	-615	+122	+399	+420	-216
ISLANDA	-19	-69	+1	+3	-18	-66
LUSSEMBURGO	+157	+1.419	+30	-519	+187	+900
NORVEGIA	-835	-1.096	+133	+395	-702	-701
PAESI BASSI	+1.475	+699	+4.365	+36.468	+5.840	+37.167
POLONIA	+5.920	+14.552	-225	+7.063	+5.695	+21.615
PORTOGALLO	-87	+639	+251	+796	+164	+1.435
REGNO UNITO	+11.820	+78.469	+514	+2.667	+12.334	+81.136
R. CECA	+1.725	+5.678	+202	+1.232	+1.927	+6.910
RUSSIA	-56	-2.549	+3	-201	-53	-2.750
SLOVACCHIA	+388	+1.020	+144	+849	+532	+1.869
SLOVENIA	+776	+2.400	+99	+306	+875	+2.706
SPAGNA	-537	+1.881	+329	-1.720	-208	+161
SVEZIA	+697	+4.545	+75	+505	+772	+5.050
SVIZZERA	+6.833	+20.177	+4.025	+2.248	+10.858	+22.425
TURCHIA	-430	-3.207	+132	-2.518	-298	-5.725
UNGHERIA	+1.065	+2.919	+28	+671	+1.093	+3.590
ALTRI EUROPEI	-1.111	-13.272	-350	+10.503	-1.461	-2.769
CANADA	-78	+1.988	-31	-468	-109	+1.520
U.S.A.	-5.668	+5.879	+186	+3.245	-5.482	+9.124
MESSICO	+487	+1.190	+15	+91	+502	+1.281
VENEZUELA	+22	+1.062	+9	-253	+31	+809
BRASILE	+35	-1.611	+59	+691	+94	-920
ARGENTINA	-269	+1.233	-48	-286	-317	+947
ALTRI AM. LAT.	-32	+1.224	+168	+1.394	+136	+2.618
CINA	+2.357	+3.512	+37	+576	+2.394	+4.088
GIAPPONE	-983	-3.977	+165	+1.465	-818	-2.512
COREA SUD	+807	+1.102	+50	-471	+857	+631
ALTRI ASIA	+1.644	+5.932	+317	+1.128	+1.961	+7.060
ISRAELE	+3.171	+7.619	+55	-734	+3.226	+6.885
ALTRI MED. OR.	-1.856	-3.347	-143	-1.006	-1.999	-4.353
EGITTO	+106	+118	+21	-99	+127	+19
AFRICA MEDIT.	+2.359	+7.260	+338	+3.090	+2.697	+10.350
SUD AFRICA	-1.195	-2.469	-52	-453	-1.247	-2.922
ALTRI AFRICA	+2.871	+5.428	+45	+1.185	+2.916	+6.613
AUSTRALIA	-109	+2.576	-1	+515	-110	+3.091
N. ZELANDA	+629	+3.909	+62	+132	+691	+4.041
ALTRI EXT. EUR.	-8.472	-30.868	-234	-2.766	-8.706	-33.634
TOT. STRANIERI	+38.168	+189.239	+23.330	+126.464	+61.498	+315.703
ITALIA	+44.046	+194.798	+44.820	+167.585	+88.866	+362.383
TOT. GENERALE	+82.214	+384.037	+68.150	+294.049	+150.364	+678.086

DATO REGIONALE

**REGIONE PIEMONTE
MOVIMENTI COMPLESSIVI STRANIERI
ANNO 2001**

