



REGIONE
PIEMONTE

*Direzione Turismo, Sport,
Parchi e Tempo Libero*

Anno 2003

Dati turistici suddivisi per
PROVINCE

SCHEDA - A

DATI GENERALI

- Esercizi / Posti letto
- Arrivi / Presenze
- Movimenti Turisti Italiani / Stranieri / Complessivi
- Settore Alberghiero / Extralberghiero
- Peso percentuale sul totale generale
- Variazioni percentuali
- Grafici

PROVINCE
(Dati generali)

PROVINCE	SETTORE ALBERGHIERO* ANNO 2003							
	ESER- CIZI	POSTI LETTO	ARRIVI ITALIANI	PRESENZE ITALIANI	ARRIVI STRANIERI	PRESENZE STRANIERI	ARRIVI TOTALI	PRESENZE TOTALI
ALESSANDRIA	142	5.788	116.836	320.113	45.439	89.006	162.275	409.119
ASTI	54	1.710	30.041	62.320	23.985	60.911	54.026	123.231
BIELLA	42	1.456	35.375	124.438	14.417	39.065	49.792	163.503
CUNEO	317	12.363	153.737	452.429	96.056	229.564	249.793	681.993
NOVARA	112	4.913	137.841	355.112	97.256	233.978	235.097	589.090
TORINO	492	27.499	677.044	1.684.720	333.809	895.594	1.010.853	2.580.314
VERBANIA	252	12.864	141.432	372.881	295.866	879.609	437.298	1.252.490
VERCELLI	70	2.139	35.815	158.793	10.536	30.020	46.351	188.813
REGIONE PIEMONTE	1.481	68.732	1.328.121	3.530.806	917.364	2.457.747	2.245.485	5.988.553

*comprende solamente le strutture con autorizzazione di esercizio

PROVINCE	SETTORE ALBERGHIERO* ANNO 2003 - VALORI PERCENTUALI							
	ESER- CIZI	POSTI LETTO	ARRIVI ITALIANI	PRESENZE ITALIANI	ARRIVI STRANIERI	PRESENZE STRANIERI	ARRIVI TOTALI	PRESENZE TOTALI
ALESSANDRIA	9,588	8,421	8,80	9,07	4,95	3,62	7,23	6,83
ASTI	3,646	2,488	2,26	1,77	2,61	2,48	2,41	2,06
BIELLA	2,836	2,118	2,66	3,52	1,57	1,59	2,22	2,73
CUNEO	21,404	17,987	11,58	12,81	10,47	9,34	11,12	11,39
NOVARA	7,562	7,148	10,38	10,06	10,60	9,52	10,47	9,84
TORINO	33,221	40,009	50,98	47,71	36,39	36,44	45,02	43,09
VERBANIA	17,016	18,716	10,65	10,56	32,25	35,79	19,47	20,91
VERCELLI	4,727	3,112	2,70	4,50	1,15	1,22	2,06	3,15
REGIONE PIEMONTE	100,000	100,000	100,00	100,00	100,00	100,00	100,00	100,00

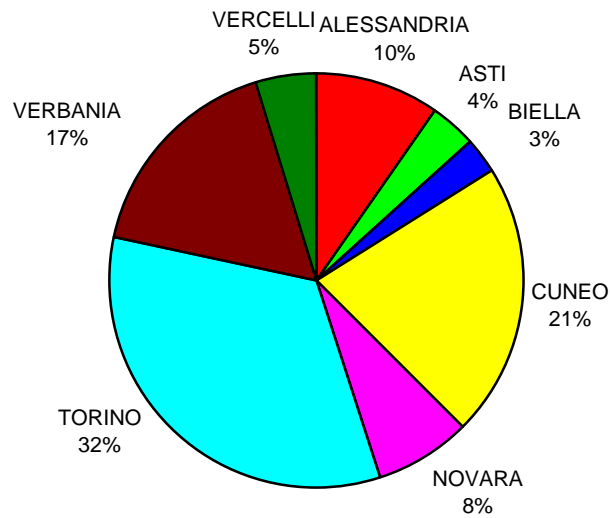
*comprende solamente le strutture con autorizzazione di esercizio

PROVINCE	SETTORE ALBERGHIERO* - VARIAZIONI PERCENTUALI 2002/2003							
	ESER- CIZI	POSTI LETTO	ARRIVI ITALIANI	PRESENZE ITALIANI	ARRIVI STRANIERI	PRESENZE STRANIERI	ARRIVI TOTALI	PRESENZE TOTALI
ALESSANDRIA	-0,699	+6,280	-5,37	-5,13	+1,68	+6,69	-3,50	-2,79
ASTI	+5,882	+8,023	-4,39	-5,48	-11,86	-2,59	-7,86	-4,07
BIELLA	-2,326	-2,151	-5,11	-2,41	-3,00	-11,04	-4,51	-4,62
CUNEO	+0,000	+0,016	+0,07	-5,28	-2,52	-7,05	-0,94	-5,88
NOVARA	+1,818	+1,404	+1,43	+3,94	-0,14	+4,34	+0,77	+4,10
TORINO	+1,653	+1,912	+9,74	+5,36	+7,17	+8,83	+8,87	+6,54
VERBANIA	-1,946	+0,563	+19,28	+9,96	-4,27	-5,23	+2,26	-1,16
VERCELLI	+2,941	+2,344	+15,39	+13,09	+12,32	+9,30	+14,68	+12,47
REGIONE PIEMONTE	+0,543	+1,693	+6,40	+2,98	+0,52	+0,74	+3,91	+2,05

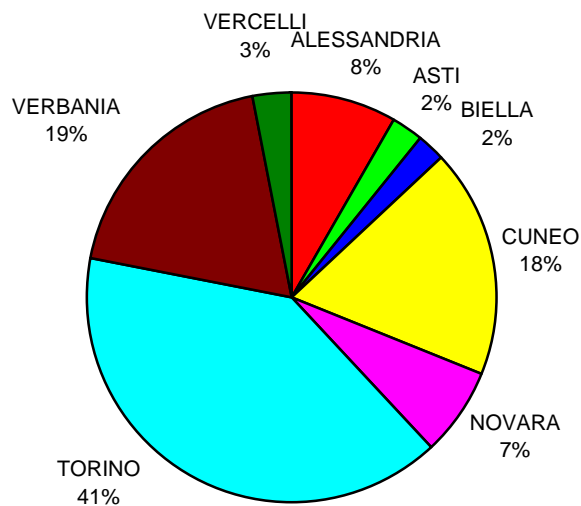
*comprende solamente le strutture con autorizzazione di esercizio

PROVINCE
(Dati generali)

ESERCIZI ALBERGHIERI 2003



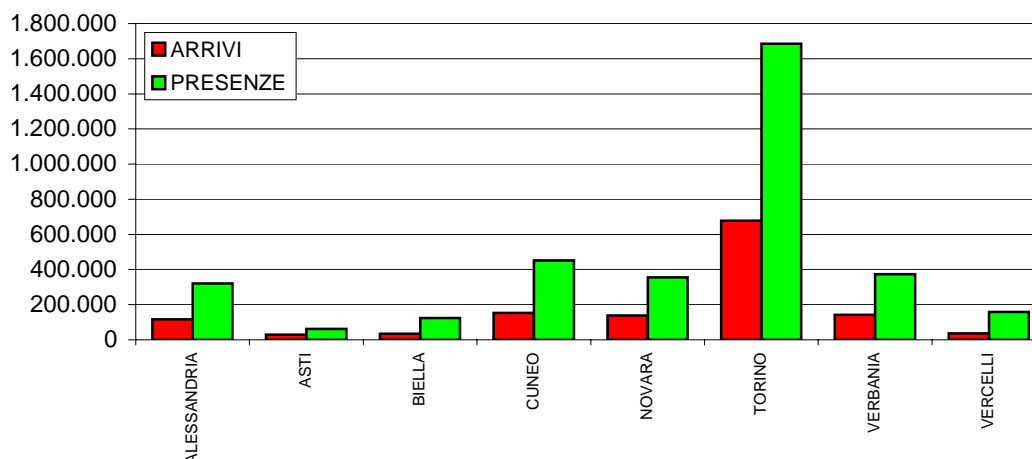
POSTI LETTO ALBERGHIERI 2003



PROVINCE
(Dati generali)

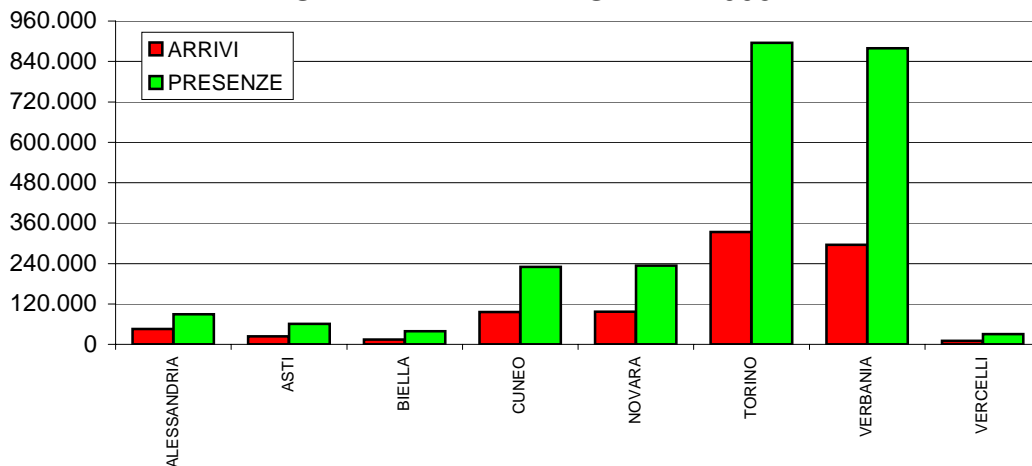
SETTORE ALBERGHIERO* ANNO 2003

ITALIANI ALBERGHIERI 2003

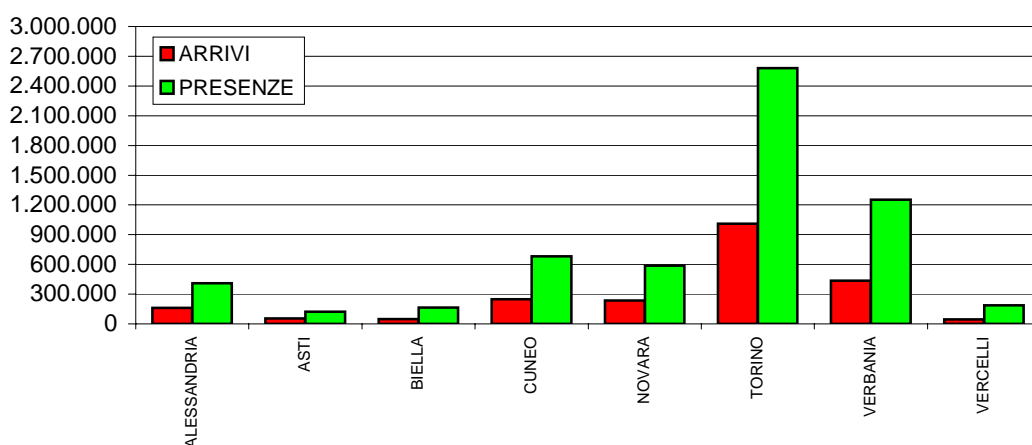


SETTORE ALBERGHIERO* ANNO 2003 - VALORI PERCENTUALI

STRANIERI ALBERGHIERI 2003



TOTALE MOVIMENTI ALBERGHIERI 2003



PROVINCE
(Dati generali)

PROVINCE	SETTORE ALBERGHIERO* ANNO 2003							
	ESER- CIZI	POSTI LETTO	ARRIVI ITALIANI	PRESENZE ITALIANI	ARRIVI STRANIERI	PRESENZE STRANIERI	ARRIVI TOTALI	PRESENZE TOTALI
ALESSANDRIA	149	2.492	7.380	28.980	3.741	15.028	11.121	44.008
ASTI	217	2.621	12.926	33.164	11.153	37.030	24.079	70.194
BIELLA	58	3.742	20.313	64.451	2.818	9.570	23.131	74.021
CUNEO	524	14.359	67.120	255.896	24.254	63.267	91.374	319.163
NOVARA	86	9.891	48.847	229.304	19.724	85.785	68.571	315.089
TORINO	562	23.114	124.615	782.283	26.456	198.722	151.071	981.005
VERBANIA	212	20.260	41.488	199.538	131.284	840.821	172.772	1.040.359
VERCELLI	71	2.791	16.851	95.374	5.655	16.579	22.506	111.953
REGIONE PIEMONTE	1.879	79.270	339.540	1.688.990	225.085	1.266.802	564.625	2.955.792

*comprende solamente le strutture con autorizzazione di esercizio

PROVINCE	SETTORE EXTRALBERGHIERO* ANNO 2003 - VALORI PERCENTUALI							
	ANNO 2003 CIZI	POSTI LETTO	ARRIVI ITALIANI	PRESENZE ITALIANI	ARRIVI STRANIERI	PRESENZE STRANIERI	ARRIVI TOTALI	PRESENZE TOTALI
ALESSANDRIA	7,930	3,144	2,17	1,72	1,66	1,19	1,97	1,49
ASTI	11,549	3,306	3,81	1,96	4,96	2,92	4,26	2,37
BIELLA	3,087	4,721	5,98	3,82	1,25	0,76	4,10	2,50
CUNEO	27,887	18,114	19,77	15,15	10,78	4,99	16,18	10,80
NOVARA	4,577	12,478	14,39	13,58	8,76	6,77	12,14	10,66
TORINO	29,910	29,159	36,70	46,32	11,75	15,69	26,76	33,19
VERBANIA	11,283	25,558	12,22	11,81	58,33	66,37	30,60	35,20
VERCELLI	3,779	3,521	4,96	5,65	2,51	1,31	3,99	3,79
REGIONE PIEMONTE	100,000	100,000	100,00	100,00	100,00	100,00	100,00	100,00

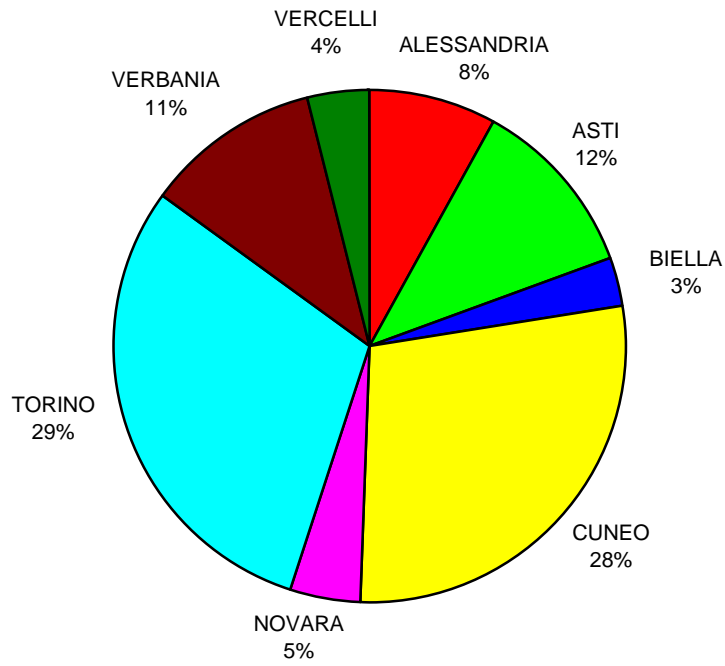
*comprende solamente le strutture con autorizzazione di esercizio

PROVINCE SETTORE ALBERGHIERO* - VARIAZIO	SETTORE EXTRALBERGHIERO* - VARIAZIONI PERCENTUALI 2002/2003							
	ESER- CIZI	POSTI LETTO	ARRIVI ITALIANI	PRESENZE ITALIANI	ARRIVI STRANIERI	PRESENZE STRANIERI	ARRIVI TOTALI	PRESENZE TOTALI
ALESSANDRIA	+26,271	+8,301	+5,19	+9,25	-15,51	-11,43	-2,82	+1,18
ASTI	+22,599	+14,255	+24,44	+36,70	+15,37	+34,00	+20,07	+35,26
BIELLA	-3,333	-3,606	+24,51	+16,64	-11,30	+0,36	+18,68	+14,24
CUNEO	+11,727	+2,645	+20,92	+7,44	+20,25	+22,46	+20,74	+10,12
NOVARA	+8,861	+0,672	+5,13	+2,44	+6,39	-0,72	+5,49	+1,56
TORINO	+9,552	-1,214	+29,39	+13,35	+4,69	-4,56	+24,25	+9,20
VERBANIA	+2,415	-0,227	+25,52	+26,16	+2,89	+3,81	+7,54	+7,46
VERCELLI	+7,576	+3,409	+29,26	+11,30	+76,17	+49,47	+38,52	+15,67
REGIONE PIEMONTE	+11,249	+0,732	+22,10	+12,45	+6,14	+3,71	+15,19	+8,53

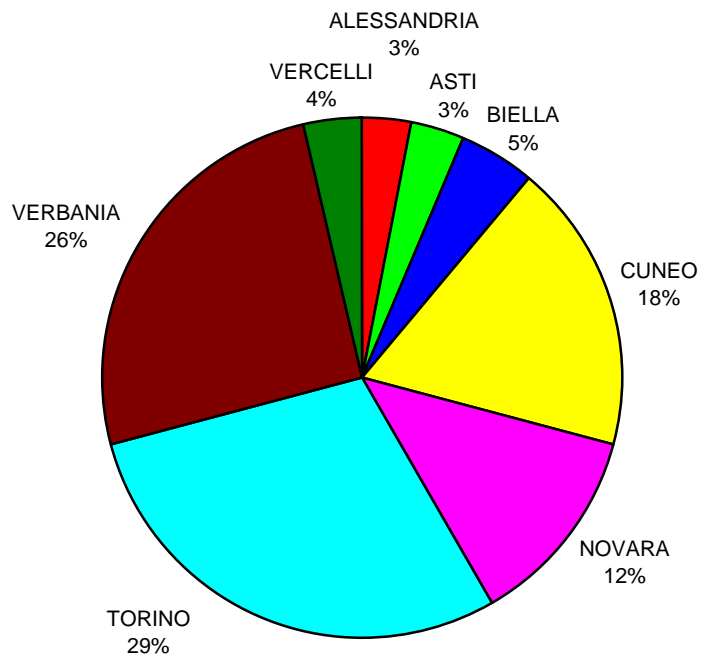
*comprende solamente le strutture con autorizzazione di esercizio

PROVINCE
(Dati generali)

ESERCIZI EXTRA ALBERGHIERI 2003



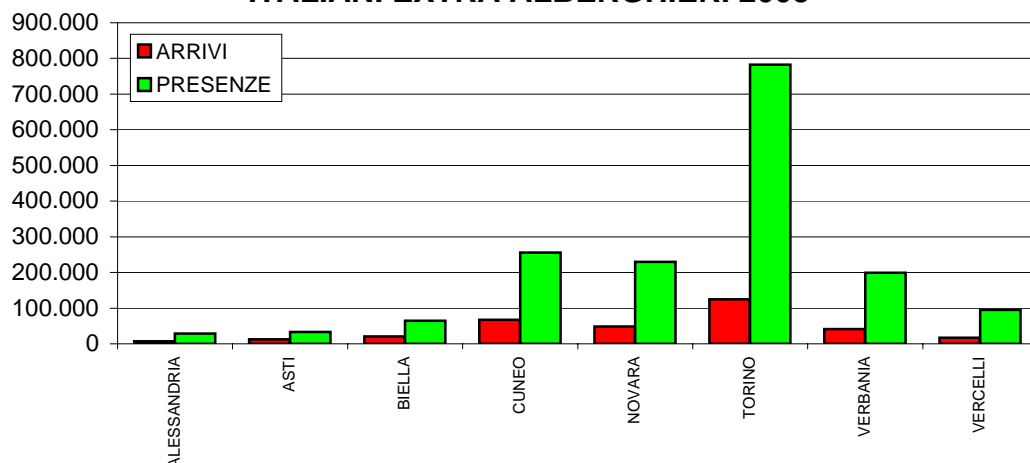
POSTI LETTO EXTRA ALBERGHIERI 2003



PROVINCE
(Dati generali)

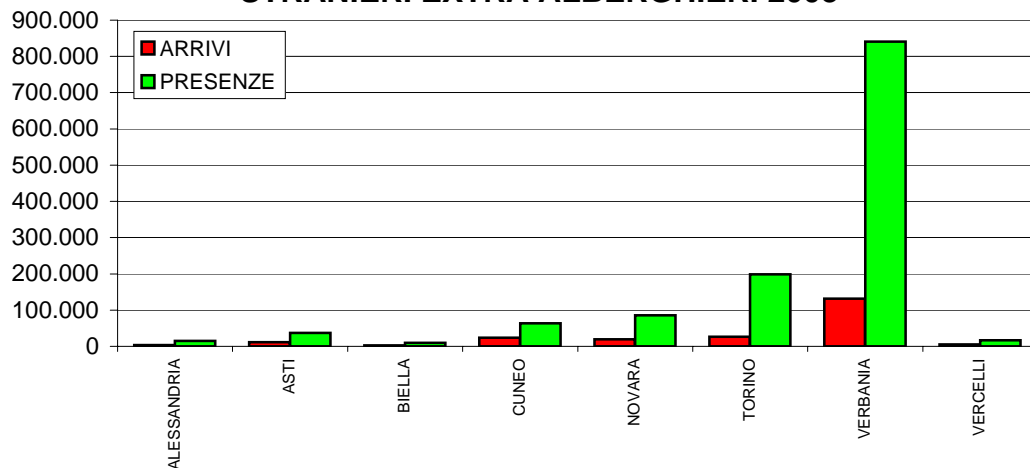
SETTORE ALBERGHIERO* ANNO 2003

ITALIANI EXTRA ALBERGHIERI 2003

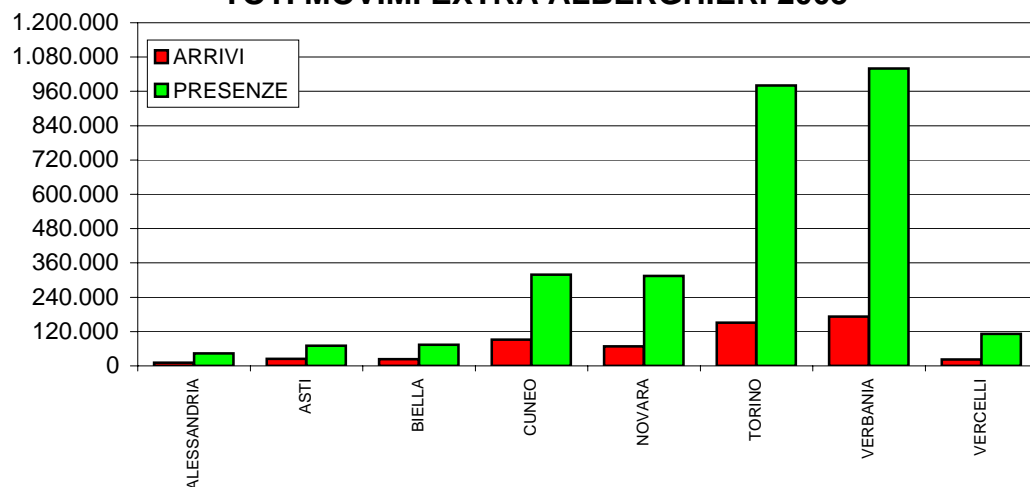


SETTORE ALBERGHIERO* ANNO 2003 - VALORI PERCENTUALI

STRANIERI EXTRA ALBERGHIERI 2003



TOT. MOVIM. EXTRA ALBERGHIERI 2003



PROVINCE
(Dati generali)

PROVINCE	SETTORE ALBERGHIERO* ANNO 2003							
	ESER- CIZI	POSTI LETTO	ARRIVI ITALIANI	PRESENZE ITALIANI	ARRIVI STRANIERI	PRESENZE STRANIERI	ARRIVI TOTALI	PRESENZE TOTALI
ALESSANDRIA	291	8.280	124.216	349.093	49.180	104.034	173.396	453.127
ASTI	271	4.331	42.967	95.484	35.138	97.941	78.105	193.425
BIELLA	100	5.198	55.688	188.889	17.235	48.635	72.923	237.524
CUNEO	841	26.722	220.857	708.325	120.310	292.831	341.167	1.001.156
NOVARA	198	14.804	186.688	584.416	116.980	319.763	303.668	904.179
TORINO	1.054	50.613	801.659	2.467.003	360.265	1.094.316	1.161.924	3.561.319
VERBANIA	464	33.124	182.920	572.419	427.150	1.720.430	610.070	2.292.849
VERCELLI	141	4.930	52.666	254.167	16.191	46.599	68.857	300.766
REGIONE PIEMONTE	3.360	148.002	1.667.661	5.219.796	1.142.449	3.724.549	2.810.110	8.944.345

* comprende solamente le strutture con autorizzazione di esercizio

PROVINCE	SETTORE EXTRALBERGHIERO* ANNO 2003 - VALORI PERCENTUALI							
	ANNO 2003 CIZI	POSTI LETTO	ARRIVI ITALIANI	PRESENZE ITALIANI	ARRIVI STRANIERI	PRESENZE STRANIERI	ARRIVI TOTALI	PRESENZE TOTALI
ALESSANDRIA	8,661	5,595	7,45	6,69	4,30	2,79	6,17	5,07
ASTI	8,065	2,926	2,58	1,83	3,08	2,63	2,78	2,16
BIELLA	2,976	3,512	3,34	3,62	1,51	1,31	2,60	2,66
CUNEO	25,030	18,055	13,24	13,57	10,53	7,86	12,14	11,19
NOVARA	5,893	10,003	11,19	11,20	10,24	8,59	10,81	10,11
TORINO	31,369	34,198	48,07	47,26	31,53	29,38	41,35	39,82
VERBANIA	13,810	22,381	10,97	10,97	37,39	46,19	21,71	25,63
VERCELLI	4,196	3,331	3,16	4,87	1,42	1,25	2,45	3,36
REGIONE PIEMONTE	100,000	100,000	100,00	100,00	100,00	100,00	100,00	100,00

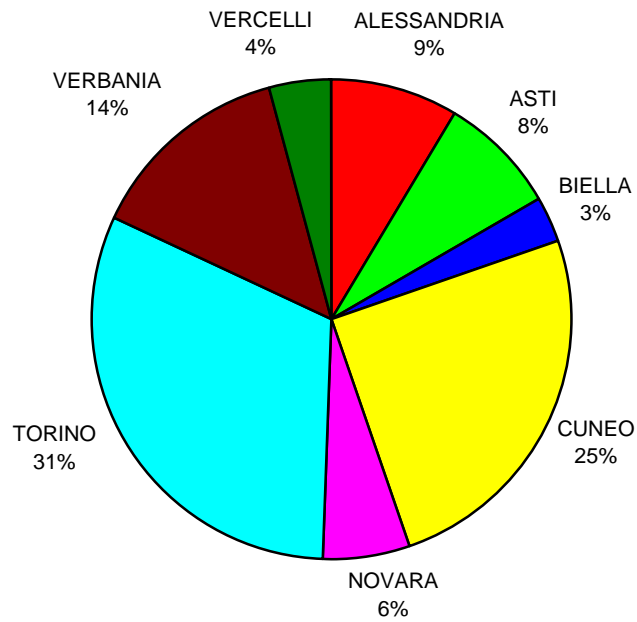
* comprende solamente le strutture con autorizzazione di esercizio

PROVINCE SETTORE ALBERGHIERO* - VARIAZIO	SETTORE COMPLESSIVO* - VARIAZIONI PERCENTUALI 2002/2003							
	ESER- CIZI	POSTI LETTO	ARRIVI ITALIANI	PRESENZE ITALIANI	ARRIVI STRANIERI	PRESENZE STRANIERI	ARRIVI TOTALI	PRESENZE TOTALI
ALESSANDRIA	+11,494	+6,880	-4,80	-4,08	+0,13	+3,62	-3,45	-2,41
ASTI	+18,860	+11,710	+2,78	+5,86	-4,72	+8,63	-0,74	+7,24
BIELLA	-2,913	-3,203	+3,91	+3,35	-4,46	-9,00	+1,80	+0,55
CUNEO	+6,997	+1,412	+5,60	-1,05	+1,35	-1,95	+4,06	-1,31
NOVARA	+4,762	+0,913	+2,37	+3,35	+0,90	+2,93	+1,80	+3,20
TORINO	+5,717	+0,460	+12,39	+7,77	+6,98	+6,13	+10,65	+7,26
VERBANIA	+0,000	+0,079	+20,64	+15,11	-2,18	-1,02	+3,70	+2,57
VERCELLI	+5,224	+2,944	+19,49	+12,41	+28,60	+20,85	+21,52	+13,64
REGIONE PIEMONTE	+6,262	+1,176	+9,26	+5,86	+1,58	+1,73	+6,00	+4,10

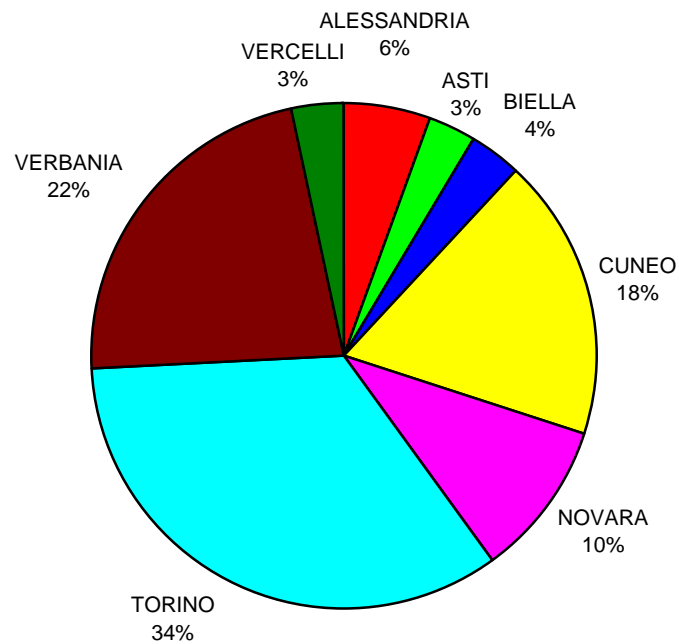
* comprende solamente le strutture con autorizzazione di esercizio

PROVINCE
(Dati generali)

ESERCIZI COMPLESSIVI 2003



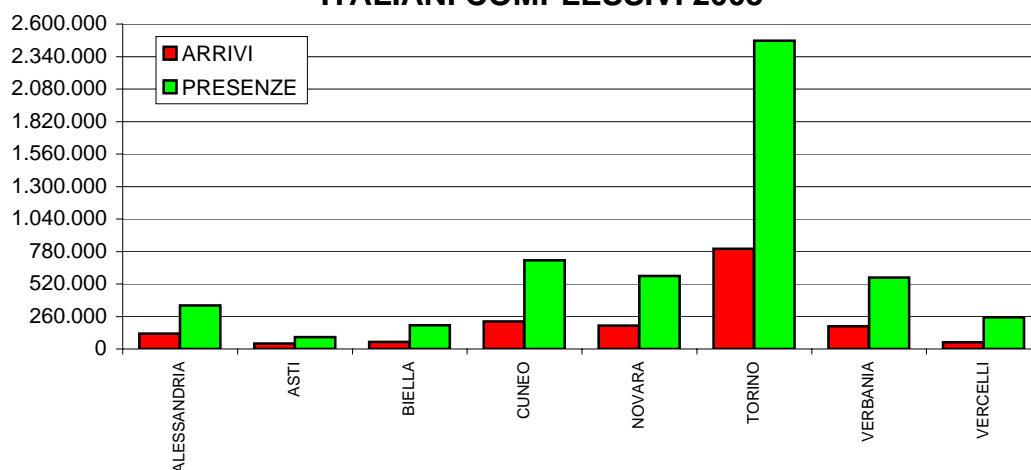
POSTI LETTO COMPLESSIVI 2003



PROVINCE
(Dati generali)

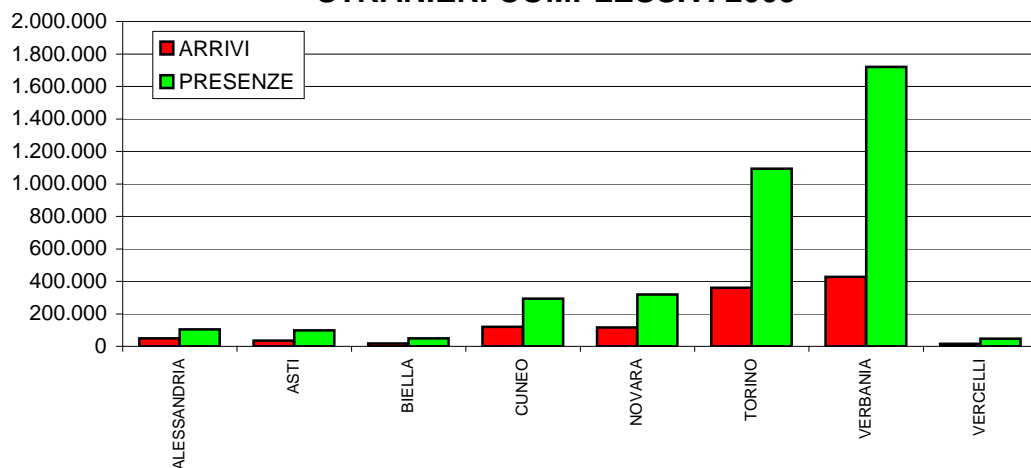
SETTORE ALBERGHIERO* ANNO 2003

ITALIANI COMPLESSIVI 2003



SETTORE ALBERGHIERO* ANNO 2003 - VALORI PERCENTUALI

STRANIERI COMPLESSIVI 2003



TOT. MOVIMENTI COMPLESSIVI 2003

